

# I.-INFORMACION CONTABLE.



Municipio de Apodaca Nuevo León  
Estado de Situación Financiera  
Al 31 de Marzo de 2018 y 2017  
(Pesos)

**APODACA**  
ORGULLO DE NUEVO LEÓN

CONCEPTO		2018	2017
<b>ACTIVO</b>	<b>PASIVO</b>		
<b>Activo Circulante</b>	<b>Activo Circulante</b>		
Efectivo y Equivalentes	Cuentas por Pagar a Corto Plazo	554,057,411.16	188,560,553.34
Derechos a Recibir Efectivo o Equivalentes	Documentos por Pagar a Corto Plazo	1,177,874.81	0.00
Derechos a Recibir Bienes o Servicios	Porción a Corto Plazo de la Deuda Pública a Largo Plazo	13,728,251.98	19,436,173.93
Inventarios	Títulos y Valores a Corto Plazo	0.00	0.00
Almacenes	Pasivos Diferidos a Corto Plazo	7,718.07	0.00
Estimación por Pérdida o Deterioro de Activos Circulantes	Fondos y Bienes de Terceros en Garantía y/o Administración a Corto Plazo	0.00	0.00
Otros Activos Circulantes	Provisiones a Corto Plazo	0.00	0.00
<b>Total de Activos Circulantes</b>	<b>Otros Pasivos a Corto Plazo</b>	<b>568,971,256.02</b>	<b>0.00</b>
	<b>Total de Pasivos Circulantes</b>		<b>207,996,727.27</b>
<b>Activo No Circulante</b>	<b>Activo No Circulante</b>		
Inversiones Financieras a Largo Plazo	Cuentas por Pagar a Largo Plazo	0.00	0.00
Derechos a Recibir Efectivo o Equivalentes a Largo Plazo	Documentos por Pagar a Largo Plazo	0.00	0.00
Bienes Inmuebles, Infraestructura y Construcciones en Proceso	Deuda Pública a Largo Plazo	6,084,090,846.87	76,085,290.30
Bienes Muebles	Pasivos Diferidos a Largo Plazo	249,646,655.11	0.00
Activos Intangibles	Fondos y Bienes de Terceros en Garantía y/o en Administración a Largo Plazo	7,147,800.00	0.00
Depreciación, Deterioro y Amortización Acumulada de Bienes	Provisiones a Largo Plazo	-334,550,480.65	34,647,759.00
Activos Diferidos		0.00	0.00
Estimación por Pérdida o Deterioro de Activos no Circulantes	<b>Total de Pasivos No Circulantes</b>	0.00	<b>110,733,048.30</b>
Otros Activos no Circulantes		0.00	<b>116,157,861.23</b>
<b>Total de Activos No Circulantes</b>	<b>Total del Pasivo</b>	<b>6,006,334,821.33</b>	<b>318,729,776.57</b>
<b>Total del Activo</b>	<b>HACIENDA PÚBLICA/ PATRIMONIO</b>	<b>6,575,306,077.35</b>	<b>6,244,123,033.48</b>
	<b>Hacienda Pública/Patrimonio Contribuido</b>		
	Aportaciones	0.00	0.00
	Donaciones de Capital	0.00	0.00
	Actualización de la Hacienda Pública / Patrimonio	0.00	0.00
	<b>Hacienda Pública/Patrimonio Generado</b>	<b>6,256,576,300.78</b>	<b>5,893,085,691.87</b>
	Resultados del Ejercicio (Ahorro / Desahorro)	282,862,244.37	272,823,733.97
	Resultados de Ejercicios Anteriores	5,997,083,477.78	5,648,606,897.38
	Revalúos	0.00	0.00
	Reservas	0.00	0.00
	Rectificaciones de Resultados de Ejercicios Anteriores	-23,389,421.37	-28,334,939.48
	<b>Exceso o Insuficiencia en la Actualización de la Hacienda Pública/Patrimonio</b>	<b>0.00</b>	<b>0.00</b>
	Resultado por Posición Monetaria	0.00	0.00
	Resultado por Tenencia de Activos no Monetarios	0.00	0.00
	<b>Total Hacienda Pública/ Patrimonio</b>	<b>6,256,576,300.78</b>	<b>5,893,085,691.87</b>
	<b>Total del Pasivo y Hacienda Pública / Patrimonio</b>	<b>6,575,306,077.35</b>	<b>6,244,123,033.48</b>

Bajo protesta de decir verdad declaramos que los Estados Financieros y los Notas son razonablemente correctos y responsabilidad del emisor

Lic. Jorge Luis de R. Garza Treviño  
Encargado del Despacho de la Presidencia Municipal

Lic. Nicolás Campuzano Garza  
Síndico Procurador



TESORERÍA MUNICIPAL  
APODACA, N.L.



Municipio de Apodaca Nuevo León  
Estado de Situación Financiera  
Al 28 de Febrero de 2018 y 2017  
(Pesos)



CONCEPTO		2018	2017	CONCEPTO		2018	2017
<b>ACTIVO</b>				<b>PASIVO</b>			
<b>Activo Circulante</b>				<b>Activo Circulante</b>			
Efectivo y Equivalentes	644,466,411.29	560,982,482.23	590,982,482.23	Cuentas por Pagar a Corto Plazo	231,653,868.38	208,953,424.82	0.00
Derechos a Recibir Efectivo o Equivalentes	16,119,879.23	521,889.12	521,889.12	Documentos por Pagar a Corto Plazo	0.00	0.00	0.00
Derechos a Recibir Bienes o Servicios	13,728,251.98	445,522.97	445,522.97	Porción a Corto Plazo de la Deuda Pública a Largo Plazo	20,957,913.06	26,144,869.56	0.00
Inventarios	0.00	0.00	0.00	Títulos y Valores a Corto Plazo	0.00	0.00	0.00
Almacenes	7,755.57	66,954.95	66,954.95	Pasivos Diferidos a Corto Plazo	0.00	0.00	0.00
Estimación por Pérdida o Deterioro de Activos Circulantes	0.00	0.00	0.00	Fondos y Bienes de Terceros en Garantía y/o Administración a Corto Plazo	0.00	0.00	0.00
Otros Activos Circulantes	0.00	0.00	0.00	Provisiones a Corto Plazo	0.00	0.00	0.00
<b>Total de Activos Circulantes</b>	<b>674,322,298.07</b>	<b>562,016,849.27</b>	<b>562,016,849.27</b>	<b>Total de Pasivos Circulantes</b>	<b>252,611,781.44</b>	<b>235,128,294.38</b>	
<b>Activo No Circulante</b>				<b>Activo No Circulante</b>			
Inversiones Financieras a Largo Plazo	0.00	0.00	0.00	Cuentas por Pagar a Largo Plazo	0.00	0.00	0.00
Derechos a Recibir Efectivo o Equivalentes a Largo Plazo	0.00	0.00	0.00	Documentos por Pagar a Largo Plazo	0.00	0.00	0.00
Bienes Inmuebles, Infraestructura y Construcciones en Proceso	5,998,370,911.51	5,750,765,863.31	5,750,765,863.31	Deuda Pública a Largo Plazo	76,817,290.30	97,925,203.36	0.00
Bienes Muebles	236,424,498.64	153,812,620.06	153,812,620.06	Pasivos Diferidos a Largo Plazo	0.00	0.00	0.00
Activos Intangibles	7,147,800.00	2,784,000.00	2,784,000.00	Fondos y Bienes de Terceros en Garantía y/o en Administración a Largo Plazo	0.00	0.00	0.00
Depreciación, Deterioro y Amortización Acumulada de Bienes	-330,863,552.83	-290,650,404.89	-290,650,404.89	Provisiones a Largo Plazo	33,174,843.00	19,148,538.00	0.00
Activos Diferidos	0.00	0.00	0.00	<b>Total de Pasivos No Circulantes</b>	<b>109,992,133.30</b>	<b>117,073,741.36</b>	
Estimación por Pérdida o Deterioro de Activos no Circulantes	0.00	0.00	0.00	<b>Total del Pasivo</b>	<b>362,603,914.74</b>	<b>352,202,035.74</b>	
Otros Activos no Circulantes	0.00	0.00	0.00	<b>HACIENDA PÚBLICA/ PATRIMONIO</b>			
<b>Total de Activos No Circulantes</b>	<b>5,911,079,657.32</b>	<b>5,616,712,068.48</b>	<b>5,616,712,068.48</b>	<i>Hacienda Pública/Patrimonio Contribuido</i>	0.00	0.00	0.00
<b>Total del Activo</b>	<b>6,585,401,955.39</b>	<b>6,178,728,917.75</b>	<b>6,178,728,917.75</b>	Aportaciones	0.00	0.00	0.00
				Donaciones de Capital	0.00	0.00	0.00
				Actualización de la Hacienda Pública / Patrimonio	0.00	0.00	0.00
				<i>Hacienda Pública/Patrimonio Generado</i>	6,222,798,040.65	5,826,526,882.01	
				Resultados del Ejercicio (Ahorro / Desahorro)	249,120,440.24	205,258,477.22	
				Resultados de Ejercicios Anteriores	5,987,083,477.78	5,648,606,897.38	
				Revalúos	0.00	0.00	
				Reservas	0.00	0.00	
				Rectificaciones de Resultados de Ejercicios Anteriores	-23,405,877.37	-28,338,492.59	
				<b>Exceso o Insuficiencia en la Actualización de la Hacienda Pública/Patrimonio</b>	<b>0.00</b>	<b>0.00</b>	
				Resultado por Posición Monetaria	0.00	0.00	
				Resultado por Tenencia de Activos no Monetarios	0.00	0.00	
				<b>Total Hacienda Pública/ Patrimonio</b>	<b>6,222,798,040.65</b>	<b>5,826,526,882.01</b>	
				<b>Total del Pasivo y Hacienda Pública / Patrimonio</b>	<b>6,585,401,955.39</b>	<b>6,178,728,917.75</b>	

Bajo protesta de decir verdad declaramos que los Estados Financieros y Balances, son razonablemente correctos y responsabilidad del emisor

Lic. Oscar Romero Cantillo García  
Presidente Municipal

Ing. Jorge Almagro Quajado Elizondo  
Tesorero Municipal

Lic. Gustavo Javier Solís Ruiz  
Síndico Primero

TESORERIA MUNICIPAL  
APODACA, N.L.





Municipio de Apodaca Nuevo León  
Estado de Situación Financiera  
Al 31 de Enero de 2018 y 2017  
(Pesos)



CONCEPTO	2018	2017	CONCEPTO	2018	2017
<b>ACTIVO</b>			<b>PASIVO</b>		
<b>Activo Circulante</b>			<b>Activo Circulante</b>		
Efectivo y Equivalentes	655,208,851.69	474,184,979.58	Cuentas por Pagar a Corto Plazo	242,020,141.54	217,267,327.49
Derechos a Recibir Efectivo o Equivalentes	1,126,018.23	513,427.31	Documentos por Pagar a Corto Plazo	0.00	0.00
Derechos a Recibir Bienes o Servicios	13,728,251.98	445,522.97	Porción a Corto Plazo de la Deuda Pública a Largo Plazo	22,479,652.19	26,144,869.56
Inventarios	0.00	0.00	Títulos y Valores a Corto Plazo	0.00	0.00
Almacenes	7,877.44	80,692.31	Pasivos Diferidos a Corto Plazo	0.00	0.00
Estimación por Pérdida o Deterioro de Activos Circulantes	0.00	0.00	Fondos y Bienes de Terceros en Garantía y/o Administración a Corto Plazo	0.00	0.00
Otros Activos Circulantes	0.00	0.00	Provisiones a Corto Plazo	0.00	0.00
<b>Total de Activos Circulantes</b>	<b>670,070,939.34</b>	<b>475,224,622.17</b>	<b>Total de Pasivos Circulantes</b>	<b>264,499,793.73</b>	<b>243,412,197.05</b>
<b>Activo No Circulante</b>			<b>Pasivo No Circulante</b>		
Inversiones Financieras a Largo Plazo	0.00	0.00	Cuentas por Pagar a Largo Plazo	0.00	0.00
Derechos a Recibir Efectivo o Equivalentes a Largo Plazo	0.00	0.00	Documentos por Pagar a Largo Plazo	0.00	0.00
Bienes Inmuebles, Infraestructura y Construcciones en Proceso	5,947,773,141.28	5,748,046,036.93	Deuda Pública a Largo Plazo	77,549,290.30	100,103,942.49
Bienes Muebles	235,012,167.87	150,321,636.83	Pasivos Diferidos a Largo Plazo	0.00	0.00
Activos Intangibles	7,147,800.00	2,784,000.00	Fondos y Bienes de Terceros en Garantía y/o en Administración a Largo Plazo	0.00	0.00
Depreciación, Deterioro y Amortización Acumulada de Bienes	-327,116,199.64	-287,807,253.95	Provisiones a Largo Plazo	33,174,843.00	17,940,993.00
Activos Diferidos	0.00	0.00	<b>Total de Pasivos No Circulantes</b>	<b>110,724,133.30</b>	<b>118,044,935.49</b>
Estimación por Pérdida o Deterioro de Activos no Circulantes	0.00	0.00	<b>Total del Pasivo</b>	<b>375,223,927.03</b>	<b>361,457,132.54</b>
Otros Activos no Circulantes	0.00	0.00	<b>HACIENDA PÚBLICA/ PATRIMONIO</b>		
<b>Total de Activos No Circulantes</b>	<b>5,863,816,908.51</b>	<b>5,613,344,419.81</b>	<b>Hacienda Pública/Patrimonio Contribuido</b>	0.00	0.00
<b>Total del Activo</b>	<b>6,533,887,908.85</b>	<b>6,088,569,041.98</b>	Aportaciones	0.00	0.00
			Donaciones de Capital	0.00	0.00
			Actualización de la Hacienda Pública / Patrimonio	0.00	0.00
			<b>Hacienda Pública/Patrimonio Generado</b>	6,158,663,981.82	5,727,111,908.44
			Resultados del Ejercicio (Ahorro / Desahorro)	184,989,381.41	106,843,504.85
			Resultados de Ejercicios Anteriores	5,997,083,477.78	5,648,606,897.38
			Revalúos	0.00	0.00
			Reservas	0.00	0.00
			Rectificaciones de Resultados de Ejercicios Anteriores	-23,408,877.37	-28,338,492.59
			<b>Exceso o insuficiencia en la Actualización de la Hacienda Pública/Patrimonio</b>	0.00	0.00
			Resultado por Posición Monetaria	0.00	0.00
			Resultado por Tenencia de Activos no Monetarios	0.00	0.00
			<b>Total Hacienda Pública/ Patrimonio</b>	<b>6,158,663,981.82</b>	<b>5,727,111,908.44</b>
			<b>Total del Pasivo y Hacienda Pública/ Patrimonio</b>	<b>6,533,887,908.85</b>	<b>6,088,569,041.98</b>




TESORERÍA MUNICIPAL  
APODACA, N.L.

Bajo protesta de decir verdad declaramos que los Estados Financieros y sus Notas son razonablemente correctos y responsabilidad del emisor

Lic. Oscar Alberto Cantú García  
Presidente Municipal

Ing. Jorge Alejandro Guajardo Elizondo  
Tesorero Municipal

Lic. Guadalupe Javier Solís Ruiz  
Síndico Primario



Municipio de Apodaca Nuevo León  
Estado Analítico del Activo  
Del 1 de Enero al 31 de Marzo de 2018  
(Pesos)

**APODACA**  
ORGULLO DE NUEVO LEÓN

Concepto	Saldo Inicial 1	Cargos del Periodo 2	Abonos del Periodo 3	Saldo Final 4=(1+2-3)	Variación del Periodo (4-1)
<b>ACTIVO</b>					
Activo Circulante	497,557,393.73	2,033,853,158.59	1,962,439,296.30	568,971,256.02	71,413,862.29
Efectivo y Equivalentes	482,840,821.04	2,032,690,208.58	1,961,473,618.46	554,057,411.16	71,216,590.12
Derechos a Recibir Efectivo o Equivalentes	979,302.05	1,162,950.01	964,377.25	1,177,874.81	198,572.76
Derechos a Recibir Bienes o Servicios	13,728,251.98	0.00	0.00	13,728,251.98	0.00
Inventarios	0.00	0.00	0.00	0.00	0.00
Almacenes	9,018.66	0.00	1,300.59	7,718.07	-1,300.59
Estimación por Pérdida o Deterioro de Activos Circulantes	0.00	0.00	0.00	0.00	0.00
Otros Activos Circulantes	0.00	0.00	0.00	0.00	0.00
<b>Activo No Circulante</b>	<b>5,880,921,345.28</b>	<b>170,881,587.75</b>	<b>45,468,111.70</b>	<b>6,006,334,821.33</b>	<b>125,413,476.05</b>
Inversiones Financieras a Largo Plazo	0.00	0.00	0.00	0.00	0.00
Derechos a Recibir Efectivo o Equivalentes a Largo Plazo	0.00	0.00	0.00	0.00	0.00
Bienes Inmuebles, Infraestructura y Construcciones en Proceso	5,962,393,697.25	155,531,821.07	33,834,671.45	6,084,090,846.87	121,697,149.62
Bienes Muebles	235,688,888.43	13,957,766.68	0.00	249,646,655.11	13,957,766.68
Activos Intangibles	5,755,800.00	1,392,000.00	0.00	7,147,800.00	1,392,000.00
Depreciación, Deterioro y Amortización Acumulada de Bienes	-322,917,040.40	0.00	11,633,440.25	-334,550,480.65	-11,633,440.25
Activos Diferidos	0.00	0.00	0.00	0.00	0.00
Estimación por Pérdida o Deterioro de Activos no Circulantes	0.00	0.00	0.00	0.00	0.00
Otros Activos no Circulantes	0.00	0.00	0.00	0.00	0.00
<b>TOTAL DEL ACTIVO</b>	<b>6,378,478,739.01</b>	<b>2,204,734,746.34</b>	<b>2,007,907,408.00</b>	<b>6,575,306,077.35</b>	<b>196,827,338.34</b>



Bajo protesta de decir verdad declaramos que los Estados Financieros y sus Notas son razonablemente correctos y responsabilidad del emisor

TESORERIA MUNICIPAL  
APODACA, N.L.

Lic. Jorge Luis de la Garza Treviño  
Encargado del Despacho de la Presidencia Municipal

Ing. Jorge Armando Elizondo  
Tesorero Municipal

Lic. Niceforo Canú Garza  
Síndico Primero



Municipio de Apodaca Nuevo León  
Estado Analítico del Activo  
Del 1 de Enero al 28 de Febrero de 2018  
(Pesos)

# APODACA

ORGULLO DE NUEVO LEÓN

Concepto	Saldo Inicial 1	Cargos del Periodo 2	Abonos del Periodo 3	Saldo Final 4 = (1+2-3)	Variación del Periodo (4-1)
<b>ACTIVO</b>					
<b>Activo Circulante</b>	<b>497,557,393.73</b>	<b>1,258,071,421.84</b>	<b>1,081,306,517.50</b>	<b>674,322,298.07</b>	<b>176,764,904.34</b>
Efectivo y Equivalentes	482,840,821.04	1,242,567,813.84	1,080,942,223.59	644,466,411.29	161,625,590.25
Derechos a Recibir Efectivo o Equivalentes	979,302.05	15,503,608.00	363,030.82	16,119,879.23	15,140,577.18
Derechos a Recibir Bienes o Servicios	13,728,251.98	0.00	0.00	13,728,251.98	0.00
Inventarios	0.00	0.00	0.00	0.00	0.00
Almacenes	9,018.66	0.00	1,263.09	7,755.57	-1,263.09
Estimación por Pérdida o Deterioro de Activos Circulantes	0.00	0.00	0.00	0.00	0.00
Otros Activos Circulantes	0.00	0.00	0.00	0.00	0.00
<b>Activo No Circulante</b>	<b>5,880,921,345.28</b>	<b>71,939,495.92</b>	<b>41,781,183.88</b>	<b>5,911,079,657.32</b>	<b>30,158,312.04</b>
Inversiones Financieras a Largo Plazo	0.00	0.00	0.00	0.00	0.00
Derechos a Recibir Efectivo o Equivalentes a Largo Plazo	0.00	0.00	0.00	0.00	0.00
Bienes Inmuebles, Infraestructura y Construcciones en Proceso	5,962,393,697.25	69,811,885.71	33,834,671.45	5,998,370,911.51	35,977,214.26
Bienes Muebles	235,688,888.43	735,610.21	0.00	236,424,498.64	735,610.21
Activos Intangibles	5,755,800.00	1,392,000.00	0.00	7,147,800.00	1,392,000.00
Depreciación, Deterioro y Amortización Acumulada de Bienes	-322,917,040.40	0.00	7,946,512.43	-330,863,552.83	-7,946,512.43
Activos Diferidos	0.00	0.00	0.00	0.00	0.00
Estimación por Pérdida o Deterioro de Activos no Circulantes	0.00	0.00	0.00	0.00	0.00
Otros Activos no Circulantes	0.00	0.00	0.00	0.00	0.00
<b>TOTAL DEL ACTIVO</b>	<b>6,378,478,739.01</b>	<b>1,330,010,917.76</b>	<b>1,123,087,701.38</b>	<b>6,585,401,955.39</b>	<b>206,923,216.38</b>

Bajo protesta de decir verdad declaramos que los Estados Financieros y sus Notas son razonablemente correctos y responsabilidad del emisor


Lic. Oscar Alberto Cantú García  
Presidente Municipal

Ing. Jorge Armando Guajardo Elizondo  
Tesorero Municipal

Lic. Gustavo Javier Solís Ruiz  
Síndico Primero



TESORERIA MUNICIPAL  
APODACA, N.L.



Municipio de Apodaca Nuevo León  
Estado Analítico del Activo  
Del 1 al 31 de Enero de 2018  
(Pesos)

**APODACA**  
ORGULLO DE NUEVO LEÓN

Concepto	Saldo Inicial 1	Cargos del Período 2	Abonos del Período 3	Saldo Final 4=(1+2-3)	Variación del Período (4-1)
<b>ACTIVO</b>					
<b>Activo Circulante</b>	<b>497,557,393.73</b>	<b>553,245,067.13</b>	<b>380,731,461.52</b>	<b>670,070,999.34</b>	<b>172,513,605.61</b>
Efectivo y Equivalentes	482,840,821.04	553,032,461.63	380,664,430.98	655,208,851.69	172,368,030.65
Derechos a Recibir Efectivo o Equivalentes	979,302.05	212,605.50	65,889.32	1,126,018.23	146,716.18
Derechos a Recibir Bienes o Servicios	13,728,251.98	0.00	0.00	13,728,251.98	0.00
Inventarios	0.00	0.00	0.00	0.00	0.00
Almacenes	9,018.66	0.00	1,141.22	7,877.44	-1,141.22
Estimación por Pérdida o Deterioro de Activos Circulantes	0.00	0.00	0.00	0.00	0.00
Otros Activos Circulantes	0.00	0.00	0.00	0.00	0.00
<b>Activo No Circulante</b>	<b>5,880,521,345.28</b>	<b>20,929,394.92</b>	<b>38,033,830.69</b>	<b>5,863,816,909.51</b>	<b>-17,104,435.77</b>
Inversiones Financieras a Largo Plazo	0.00	0.00	0.00	0.00	0.00
Derechos a Recibir Efectivo o Equivalentes a Largo Plazo	0.00	0.00	0.00	0.00	0.00
Bienes Inmuebles, Infraestructura y Construcciones en Proceso	5,962,393,697.25	19,214,115.48	33,834,671.45	5,947,773,141.28	-14,620,555.97
Bienes Muebles	235,688,888.43	323,279.44	0.00	236,012,167.87	323,279.44
Activos Intangibles	5,755,800.00	1,392,000.00	0.00	7,147,800.00	1,392,000.00
Depreciación, Deterioro y Amortización Acumulada de Bienes	-322,917,040.40	0.00	4,199,159.24	-327,116,199.64	-4,199,159.24
Activos Diferidos	0.00	0.00	0.00	0.00	0.00
Estimación por Pérdida o Deterioro de Activos no Circulantes	0.00	0.00	0.00	0.00	0.00
Otros Activos no Circulantes	0.00	0.00	0.00	0.00	0.00
<b>TOTAL DEL ACTIVO</b>	<b>6,378,478,739.01</b>	<b>574,174,462.05</b>	<b>418,765,292.21</b>	<b>6,533,887,908.85</b>	<b>155,409,169.84</b>

Bajo protesta de decir verdad declaramos que los Estados Financieros y sus Notas son razonablemente correctos y responsabilidad del emisor

**TESORERÍA MUNICIPAL**

Lic. Oscar Alberto Capul García  
Presidente Municipal

Ing. Jorge Armando Guajardo Elizondo  
Tesorero Municipal

Lic. Gustavo Javier Solís Ruiz  
Síndico Primero





Municipio de Apodaca Nuevo León  
Estado Analítico de la Deuda y Otros Pasivos  
Del 1 de Enero al 31 de Marzo de 2018  
(Pesos)

**APODACACA**  
ORGULLO DE NUEVO LEÓN

Distribución de las Deudas		Instituciones Fideicomitadas		Saldo Inicial del Periodo	
DEUDA PÚBLICA		Moneda de Contratación		31 de Marzo 2018	
				Este 2018	31 de Marzo 2018
<b>Corto Plazo</b>					
Deuda Interna				(23,101,391.32)	(19,436,173.93)
Instituciones de Crédito				(23,101,391.32)	(19,436,173.93)
Títulos y Valores	MXN	BANORTE (CP)		(7,884,000.00)	(8,784,000.00)
Arrendamientos Financieros	MXN	BANAMEX (CP)		(15,217,391.32)	(10,652,173.93)
Anticipo de Participaciones				0.00	0.00
Deuda Externa			Gobierno del Estado	0.00	0.00
Organismos Financieros Internacionales				0.00	0.00
Deuda Bilateral				0.00	0.00
Títulos y Valores				0.00	0.00
Arrendamientos Financieros				0.00	0.00
<b>Subtotal a Corto Plazo</b>				<b>(23,101,391.32)</b>	<b>(19,436,173.93)</b>
<b>Largo Plazo</b>					
Deuda Interna				(79,181,290.30)	(76,085,290.30)
Instituciones de Crédito				(79,181,290.30)	(76,085,290.30)
Títulos y Valores	MXN	BANORTE (LP)		0.00	0.00
Arrendamientos Financieros				0.00	0.00
Deuda Externa				0.00	0.00
Organismos Financieros Internacionales				0.00	0.00
Deuda Bilateral				0.00	0.00
Títulos y Valores				0.00	0.00
Arrendamientos Financieros				0.00	0.00
<b>Subtotal a Largo Plazo</b>				<b>(79,181,290.30)</b>	<b>(76,085,290.30)</b>
Otros Pasivos				(279,112,579.61)	(223,208,312.34)
<b>Total de Deuda y Otros Pasivos</b>				<b>(381,395,261.23)</b>	<b>(318,729,776.57)</b>



TESORERIA MUNICIPAL  
APODACACA, N.L.

Bajo protesta de decir verdad declaramos que los Estados Financieros y sus Notas son razonablemente correctos y responsabilidad del emisor

Lic. Jorge Luis de la Garza Treviño  
Encargado del Despacho de la Presidencia Municipal

Ing. Jorge Armagdo Guajardo Elizondo  
Tesorero Municipal

Lic. Nicéforo Cantú Garza  
Síndico Primero





Municipio de Apodaca Nuevo León  
 Estado Analítico de la Deuda y Otros Pasivos  
 Del 1 de Enero al 28 de Febrero de 2018  
 (Pesos)

**APODACA**  
 ORGULLO DE NUEVO LEÓN

Participación de las Deudas		Moneda de Contratación	Institución o País Acreditado	Saldo Inicial del Periodo 01 Enero 2018	Saldo Final del Periodo 28 de Febrero 2018
<b>DEUDA PUBLICA</b>					
<b>Corto Plazo</b>					
Deuda Interna				(23,101,391.32)	(20,957,913.06)
Instituciones de Crédito				(23,101,391.32)	(20,957,913.06)
	MXN		BANORTE (CP)	(7,884,000.00)	(8,784,000.00)
	MXN		BANAMEX (CP)	(15,217,391.32)	(12,173,913.06)
				0.00	0.00
Títulos y Valores				0.00	0.00
Arrendamientos Financieros				0.00	0.00
Anticipo de Participaciones				0.00	0.00
Deuda Externa			Gobierno del Estado	0.00	0.00
Organismos Financieros Internacionales				0.00	0.00
Deuda Bilateral				0.00	0.00
Títulos y Valores				0.00	0.00
Arrendamientos Financieros				0.00	0.00
				0.00	0.00
<b>Subtotal a Corto Plazo</b>				<b>(23,101,391.32)</b>	<b>(20,957,913.06)</b>
<b>Largo Plazo</b>					
Deuda Interna				(79,181,290.30)	(76,817,290.30)
Instituciones de Crédito				(79,181,290.30)	(76,817,290.30)
	MXN		BANORTE (LP)	(79,181,290.30)	(76,817,290.30)
Títulos y Valores				0.00	0.00
Arrendamientos Financieros				0.00	0.00
Deuda Externa				0.00	0.00
Organismos Financieros Internacionales				0.00	0.00
Deuda Bilateral				0.00	0.00
Títulos y Valores				0.00	0.00
Arrendamientos Financieros				0.00	0.00
<b>Subtotal a Largo Plazo</b>				<b>(79,181,290.30)</b>	<b>(76,817,290.30)</b>
<b>Otros Pasivos</b>				<b>(279,112,579.61)</b>	<b>(264,828,711.38)</b>
<b>Total de Deuda y Otros Pasivos</b>				<b>(381,395,261.23)</b>	<b>(362,603,914.74)</b>



TESORERIA MUNICIPAL  
 APODACA, N.L.

Bajo protesta de decir verdad declaramos que los Estados Financieros y sus Notas son razonablemente correctos y responsabilidad del emisor

Lic. Oscar Alberto Cantú García  
 Presidente Municipal

Ing. Jorge Armando Guajardo Elizondo  
 Tesorero Municipal

Lic. Gustavo Javier Solís Ruiz  
 Síndico Primero



Municipio de Apodaca Nuevo León  
 Estado Analítico de la Deuda y Otros Pasivos  
 Del 1 al 31 de Enero de 2018  
 (Pesos)

**APODACACA**  
 ORGULLO DE NUEVO LEÓN

Demonstración de las Deudas	Moneda de Contratación	Institución o País Acreditar	Saldo Inicial del Periodo Enero 2018	Saldo Final del Periodo 31 de Enero 2018
<b>DEUDA PUBLICA</b>				
<b>Corto Plazo</b>				
<b>Deuda Interna</b>				
Instituciones de Crédito			(23,101,391.32)	(22,479,652.19)
	MXN	BANORTE (CP)	(23,101,391.32)	(22,479,652.19)
	MXN	BANAMEX (CP)	(7,884,000.00)	(8,784,000.00)
			(15,217,391.32)	(13,695,652.19)
Títulos y Valores			0.00	0.00
Arrendamientos Financieros			0.00	0.00
Anticipo de Participaciones			0.00	0.00
	MXN	Gobierno del Estado	0.00	0.00
<b>Deuda Externa</b>				
Organismos Financieros Internacionales			0.00	0.00
Deuda Bilateral			0.00	0.00
Títulos y Valores			0.00	0.00
Arrendamientos Financieros			0.00	0.00
			0.00	0.00
<b>Subtotal a Corto Plazo</b>			<b>(23,101,391.32)</b>	<b>(22,479,652.19)</b>
<b>Largo Plazo</b>				
<b>Deuda Interna</b>				
Instituciones de Crédito			(79,181,290.30)	(77,549,290.30)
	MXN	BANORTE (LP)	(79,181,290.30)	(77,549,290.30)
Títulos y Valores			0.00	0.00
Arrendamientos Financieros			0.00	0.00
			0.00	0.00
<b>Deuda Externa</b>				
Organismos Financieros Internacionales			0.00	0.00
Deuda Bilateral			0.00	0.00
Títulos y Valores			0.00	0.00
Arrendamientos Financieros			0.00	0.00
			0.00	0.00
<b>Subtotal a Largo Plazo</b>			<b>(79,181,290.30)</b>	<b>(77,549,290.30)</b>
<b>Otros Pasivos</b>			<b>(279,112,579.61)</b>	<b>(275,194,984.54)</b>
<b>Total de Deuda y Otros Pasivos</b>			<b>(381,395,261.23)</b>	<b>(375,223,927.03)</b>



TESORERIA MUNICIPAL  
 APODACACA, N.L.

Bajo protesta de que verán de dar fe de los Estados Financieros y sus Notas son razonablemente correctos y responsabilidad del emisor.

Lic. Oscar Mesa Carillo García  
 Presidente Municipal

Ing. Jorge Armando Guajardo Elizondo  
 Tesorero Municipal

Lic. Gustavo Javier Solís Ruiz  
 Síndico Primero



Municipio de Apodaca Nuevo León  
 Estado de Variación en la Hacienda Pública  
 Del 1 de Enero al 31 de Marzo de 2018  
 (pesos)

**APODACA**  
 ORGULLO DE NUEVO LEÓN

Concepto	Hacienda Pública/ Patrimonio Contributivo	Hacienda Pública/ Patrimonio Generado en Ejercicio Anteriores	Hacienda Pública/ Patrimonio Generado en el Ejercicio	Ajustes por Cambios de Valor	TOTAL
<b>Rectificaciones de Resultados de Ejercicios Anteriores</b>	0.00	-108,860,718.50	85,471,297.13	0.00	-23,389,421.37
Patrimonio Neto Inicial Ajustado del Ejercicio	0.00	0.00	0.00	0.00	0.00
Aportaciones	0.00	0.00	0.00	0.00	0.00
Donaciones de Capital	0.00	0.00	0.00	0.00	0.00
Actualización de la Hacienda Pública/ Patrimonio	0.00	0.00	0.00	0.00	0.00
<b>Variaciones de la Hacienda Pública/ Patrimonio Neto del Ejercicio</b>					
Resultados del Ejercicio (Ahorro/Desahorro)		5,648,606,897.38	457,337,298.90	0.00	6,105,944,196.28
Resultados de Ejercicios Anteriores		5,648,606,897.38	457,337,298.90	0.00	457,337,298.90
Revalúos		0.00	0.00	0.00	5,648,606,897.38
Reservas		0.00	0.00	0.00	0.00
<b>Hacienda Pública/ Patrimonio Neto Final del Ejercicio 2017</b>	0.00	5,539,746,178.88	457,337,298.90	0.00	5,997,083,477.78
<b>Cambios en la Hacienda Pública/ Patrimonio Neto del Ejercicio 2018</b>					
Aportaciones	0.00	0.00	0.00	0.00	0.00
Donaciones de Capital	0.00	0.00	0.00	0.00	0.00
Actualización de la Hacienda Pública/ Patrimonio	0.00	0.00	0.00	0.00	0.00
<b>Variaciones de la Hacienda Pública/ Patrimonio Neto del Ejercicio 2018</b>					
Resultados del Ejercicio (Ahorro/Desahorro)		348,476,580.40	282,882,244.37	0.00	631,358,824.77
Resultados de Ejercicios Anteriores		348,476,580.40	282,882,244.37	0.00	282,882,244.37
Revalúos		0.00	0.00	0.00	348,476,580.40
Reservas		0.00	0.00	0.00	0.00
<b>Saldo Neto en la Hacienda Pública / Patrimonio 2018</b>	0.00	5,888,222,759.28	368,353,541.50	0.00	6,256,576,300.78



Bajo protesta de decir verdad declaramos que los Estados Financieros y sus Notas son razonablemente correctos y responsabilidad del emisor

TESORERIA MUNICIPAL  
 APODACA, N.L.

Lic. Jorge Luis de la Garza Treviño  
 Encargado del Despacho de la Presidencia Municipal

Ing. Jorge Armando Guajardo Elizondo  
 Tesorero Municipal

Lic. Nicolás Cantú Garza  
 Síndico Municipal




Municipio de Apodaca Nuevo León  
 Estado de Variación en la Hacienda Pública  
 Del 1 de Enero al 28 de Febrero de 2018  
 (pesos)

**APODACA**  
 ORGULLO DE NUEVO LEÓN


Concepto	Hacienda Pública/ Patrimonio Contributivo	Hacienda Pública/ Patrimonio Generado de Ejercicios Anteriores	Hacienda Pública/ Patrimonio Generado del Ejercicio	Ajustes por Cambios de Valor	TOTAL
<b>Rectificaciones de Resultados de Ejercicios Anteriores</b>	0.00	-108,866,718.50	85,454,841.13	0.00	-23,405,877.37
<b>Patrimonio Neto Inicial Ajustado del Ejercicio</b>	0.00	0.00	0.00	0.00	0.00
Aportaciones	0.00	0.00	0.00	0.00	0.00
Donaciones de Capital	0.00	0.00	0.00	0.00	0.00
Actualización de la Hacienda Pública/ Patrimonio	0.00	0.00	0.00	0.00	0.00
<b>Variaciones de la Hacienda Pública/ Patrimonio Neto del Ejercicio</b>					
Resultados del Ejercicio (Ahorro/Desahorro)		5,648,606,897.38	457,337,298.90	0.00	6,105,944,196.28
Resultados de Ejercicios Anteriores		5,648,606,897.38	457,337,298.90	0.00	457,337,298.90
Revalúos		0.00	0.00	0.00	5,648,606,897.38
Reservas		0.00	0.00	0.00	0.00
<b>Hacienda Pública/ Patrimonio Neto Final del Ejercicio 2017</b>	0.00	5,539,746,178.88	457,337,298.90	0.00	5,997,083,477.78
<b>Cambios en la Hacienda Pública/ Patrimonio Neto del Ejercicio 2018</b>					
Aportaciones	0.00	0.00	0.00	0.00	0.00
Donaciones de Capital	0.00	0.00	0.00	0.00	0.00
Actualización de la Hacienda Pública/ Patrimonio	0.00	0.00	0.00	0.00	0.00
<b>Variaciones de la Hacienda Pública/ Patrimonio Neto del Ejercicio 2018</b>					
Resultados del Ejercicio (Ahorro/Desahorro)		348,476,580.40	249,120,440.24	0.00	597,597,020.64
Resultados de Ejercicios Anteriores		348,476,580.40	249,120,440.24	0.00	248,120,440.24
Revalúos		0.00	0.00	0.00	348,476,580.40
Reservas		0.00	0.00	0.00	0.00
<b>Saldo Neto en la Hacienda Pública / Patrimonio 2018</b>	0.00	5,888,222,759.28	334,575,281.37	0.00	6,222,798,040.65


Bajo protesta de decir verdad declaramos que los Estados Financieros y sus Notas son razonablemente correctos y responsabilidad del emisor

  
 Lic. Oscar Yáñez Cantú García  
 Presidente Municipal



TESORERIA MUNICIPAL  
 APODACA, N.L.

  
 Ing. Jorge Armatos Quijardo Elizondo  
 Tesorero Municipal

  
 Lic. Gustavo Javier Solís Ruiz  
 Síndico Primero



Municipio de Apodaca Nuevo León  
 Estado de Variación en la Hacienda Pública  
 Del 1 al 31 de Enero de 2018  
 (pesos)

**APODACA**  
 ORGULLO DE NUEVO LEÓN

Concepto	Hacienda Pública/ Patrimonio Contributivo	Hacienda Pública/ Patrimonio Generado de Ejercicios Anteriores	Hacienda Pública/ Patrimonio Generado del Ejercicio	Ajustes por Cambios de Valor	TOTAL
<b>Rectificaciones de Resultados de Ejercicios Anteriores</b>	0.00	-108,860,718.50	85,451,841.13	0.00	-23,408,877.37
<b>Patrimonio Neto Inicial Ajustado del Ejercicio</b>	0.00			0.00	0.00
Aportaciones	0.00			0.00	0.00
Donaciones de Capital	0.00			0.00	0.00
Actualización de la Hacienda Pública/ Patrimonio	0.00			0.00	0.00
<b>Variaciones de la Hacienda Pública/ Patrimonio Neto del Ejercicio</b>		5,648,606,897.38	457,337,298.90	0.00	6,105,944,196.28
Resultados del Ejercicio (Ahorro/Desahorro)			457,337,298.90	0.00	457,337,298.90
Resultados de Ejercicios Anteriores		5,648,606,897.38		0.00	5,648,606,897.38
Revalúos		0.00		0.00	0.00
Reservas		0.00		0.00	0.00
<b>Hacienda Pública/ Patrimonio Neto Final del Ejercicio 2017</b>	0.00	5,539,746,178.88	457,337,298.90	0.00	5,997,083,477.78
<b>Cambios en la Hacienda Pública/ Patrimonio Neto del Ejercicio 2018</b>	0.00			0.00	0.00
Aportaciones	0.00			0.00	0.00
Donaciones de Capital	0.00			0.00	0.00
Actualización de la Hacienda Pública/ Patrimonio	0.00			0.00	0.00
<b>Variaciones de la Hacienda Pública/ Patrimonio Neto del Ejercicio 2018</b>		348,476,580.40	184,989,381.41	0.00	533,465,961.81
Resultados del Ejercicio (Ahorro/Desahorro)		0.00	184,989,381.41	0.00	184,989,381.41
Resultados de Ejercicios Anteriores		348,476,580.40		0.00	348,476,580.40
Revalúos		0.00		0.00	0.00
Reservas		0.00		0.00	0.00
<b>Saldo Neto en la Hacienda Pública / Patrimonio 2018</b>	0.00	5,888,222,759.28	270,441,222.54	0.00	6,158,663,981.82

Bajo protesta de decir verdad declaramos que los Epígrafes, Eranciones y sus Notas son razonablemente correctos y responsabilidad del Emisor

Lic. Oscar Gustavo Ciudad García  
 Presidente Municipal

Ing. Jorge Armajado Guejardo Elizondo  
 Tesorero Municipal

Lic. Gustavo Javier Solís Ruiz  
 Síndico Primero



TESORERIA MUNICIPAL  
 APODACA, N.L.



Municipio de Apodaca Nuevo León  
Estado de Actividades  
Al 31 de Marzo de 2018 y 2017  
(Pesos)



2018		2017	
<b>INGRESOS Y OTROS BENEFICIOS</b>			
Ingresos de la Gestión	320,944,680.84	265,111,775.98	
Impuestos	255,283,741.70	228,107,051.01	
Cuotas y Aportaciones de Seguridad Social	0.00	0.00	
Contribuciones de Mejoras	0.00	0.00	
Derechos	40,530,974.68	18,999,546.53	
Productos de Tipo Corriente	885,150.16	713,519.00	
Apropiamientos de Tipo Corriente	21,244,814.10	17,381,659.44	
Ingresos por Venta de Bienes y Servicios	0.00	0.00	
Ingresos no Comprendidos en las Fracciones de la Ley de Ingresos Causados en Ejercicios Fiscales Anteriores Pendientes de Liquidación o Pago	0.00	0.00	
<b>Participaciones, Aportaciones, Transferencias, Asignaciones, Subsidios y Otras Ayudas</b>	297,422,393.91	286,001,600.54	
Participaciones y Aportaciones	220,160,967.12	233,704,278.89	
Transferencia, Asignaciones, Subsidios y Otras ayudas	77,261,426.79	52,297,321.65	
<b>Otros Ingresos y Beneficios</b>	5,471,424.41	4,406,806.30	
Ingresos Financieros	5,278,195.39	4,228,431.30	
Incremento por Variación de Inventarios	0.00	0.00	
Disminución del Exceso de Estimaciones por Pérdida o Deterioro u Obsolescencia	0.00	0.00	
Disminución del Exceso de Provisiones	0.00	0.00	
Otros Ingresos y Beneficios Varios	183,229.02	178,174.00	
<b>Total de Ingresos y Otros Beneficios</b>	623,838,498.96	555,519,984.82	
<b>GASTOS Y OTRAS PÉRDIDAS</b>			
Gastos de Funcionamiento	300,871,665.31	244,868,946.65	
Servicios Personales	153,355,972.60	129,499,849.67	
Materiales y Suministros	34,677,971.91	32,189,832.85	
Servicios Generales	112,837,720.80	83,169,264.13	
<b>Transferencia, Asignaciones, Subsidios y Otras Ayudas</b>	20,800,881.12	20,930,131.99	
Transferencias Internas y Asignaciones al Sector Público	0.00	0.00	
Transferencias al Resto del Sector Público	0.00	0.00	
Subsidios y Subvenciones	0.00	0.00	
<b>Ayudas Sociales</b>	20,754,881.12	20,894,131.99	
Pensiones y Jubilaciones	0.00	0.00	
Transferencias a Fideicomisos, Mandatos y Contratos Análogos	0.00	0.00	
Transferencias a la Seguridad Social	0.00	0.00	
Donativos	46,000.00	46,000.00	
Transferencias al Exterior	0.00	0.00	
<b>Participaciones y Aportaciones</b>	1,493,871.00	1,525,727.00	
Participaciones	0.00	0.00	
Aportaciones	0.00	0.00	
Convenios	1,493,871.00	1,525,727.00	
<b>Intereses, Comisiones y Otros Gastos de la Deuda Pública</b>	2,340,133.21	2,325,928.13	
Intereses de la Deuda Pública	2,340,133.21	2,325,928.13	
Comisiones de la Deuda Pública	17.40	30.95	
Gastos de la Deuda Pública	0.00	0.00	
Costo por Coberturas	0.00	0.00	
Ayudas Financieras	0.00	0.00	
<b>Otros Gastos y Pérdidas Extraordinarias</b>	15,449,686.65	13,065,466.12	
Estimaciones, Depreciaciones, Deteriores, Obsolescencia y Amortizaciones	11,634,033.19	8,810,729.76	
Provisiones	0.00	0.00	
Disminución de Inventarios	0.00	0.00	
Aumento por Insuficiencia de Estimaciones por Pérdida o Deterioro y Obsolescencia	0.00	0.00	
Aumento por Insuficiencia de Provisiones	0.00	0.00	
Otros Gastos	3,815,653.36	4,244,756.34	
<b>Inversión Pública</b>	0.00	0.00	
Inversión Pública no Capitalizable	0.00	0.00	
<b>Total de Gastos y Otras Pérdidas</b>	340,356,254.59	282,686,250.85	
<b>Resultados del Ejercicio (Ahorro/Desahorro)</b>	282,882,244.37	272,833,733.97	



TESORERIA MUNICIPAL  
APODACA, N.L.

Lic. Jorge Luis de la Osa Trujano  
Encargado del Despacho de la Presidencia Municipal

Lic. Nicéforo Chant Saldaña  
Tesorero Municipal

Lic. Nicéforo Chant Saldaña  
Tesorero Municipal

Bajo protesta de decir verdad declaramos que los Estados Financieros y sus Notas son razonablemente correctos y responsabilidad del emisor



Municipio de Apodaca Nuevo León  
Estado de Actividades  
Al 28 de Febrero de 2018 y 2017  
(Pesos)



	2018	2017	2016
<b>INGRESOS Y OTROS BENEFICIOS</b>			
Ingresos de la Gestión	248,919,942.70	199,211,211.89	179,685,818.37
Impuestos	221,756,886.28	179,371,481.94	94,100,892.93
Cuotas y Aportaciones de Seguridad Social	0.00	0.00	23,437,861.04
Contribuciones de Mejoras	0.00	0.00	62,147,274.40
Derechos	15,106,902.68	10,134,350.94	55,423,333.80
Productos de Tipo Corriente	610,596.44	372,365.60	14,634,785.91
Aprovechamientos de Tipo Corriente	11,445,557.30	9,333,013.41	0.00
Ingresos por Venta de Bienes y Servicios	0.00	0.00	0.00
Ingresos no Comprendidos en las Fracciones de la Ley de Ingresos Causados en Ejercicios Fiscales Anteriores	0.00	0.00	0.00
<b>Participaciones, Aportaciones, Transferencias, Asignaciones, Subsidios y Otras Ayudas</b>	203,470,670.46	176,755,993.33	8,806,659.16
Participaciones y Aportaciones	150,772,204.42	145,219,153.76	0.00
Transferencia, Asignaciones, Subsidios y Otras ayudas	52,698,466.04	31,536,840.17	0.00
Otros Ingresos y Beneficios	3,555,311.56	2,499,579.62	0.00
Ingresos Financieros	3,420,674.54	2,372,458.72	0.00
Incremento por Variación de Inventarios	0.00	0.00	0.00
Disminución del Exceso de Estimaciones por Pérdida o Deterioro u Obsolescencia	0.00	0.00	0.00
Disminución del Exceso de Provisiones	0.00	0.00	0.00
Otros Ingresos y Beneficios Varios	114,637.02	126,120.90	0.00
<b>Total de Ingresos y Otros Beneficios</b>	<b>465,925,924.72</b>	<b>378,465,785.44</b>	<b>1,572,443.21</b>
<b>GASTOS Y OTRAS PÉRDIDAS</b>			
Gastos de Funcionamiento	179,685,818.37	151,008,682.95	94,100,892.93
Servicios Personales	94,100,892.93	77,432,979.15	23,437,861.04
Materiales y Suministros	23,437,861.04	18,152,370.00	62,147,274.40
Servicios Generales	62,147,274.40	55,423,333.80	14,634,785.91
Transferencia, Asignaciones, Subsidios y Otras Ayudas	14,634,785.91	8,806,659.16	0.00
Transferencias Internas y Asignaciones al Sector Público	0.00	0.00	0.00
Transferencias al Resto del Sector Público	0.00	0.00	0.00
Subsidios y Subvenciones	0.00	0.00	0.00
Ayudas Sociales	14,590,785.91	8,806,659.16	0.00
Pensiones y Jubilaciones	0.00	0.00	0.00
Transferencias a Fideicomisos, Mandatos y Contratos Analógicos	0.00	0.00	0.00
Transferencias a la Seguridad Social	0.00	0.00	0.00
Donativos	44,000.00	2,000.00	0.00
Transferencias al Exterior	0.00	0.00	0.00
Participaciones y Aportaciones	995,914.00	973,382.00	0.00
Participaciones	0.00	0.00	0.00
Aportaciones	0.00	0.00	0.00
Convenios	995,914.00	973,382.00	0.00
Intereses, Comisiones y Otros Gastos de la Deuda Pública	1,626,238.88	1,572,443.21	1,626,238.88
Intereses de la Deuda Pública	1,626,238.88	1,572,443.21	20.64
Comisiones de la Deuda Pública	11.80	0.00	0.00
Gastos de la Deuda Pública	0.00	0.00	0.00
Costo por Coberturas	0.00	0.00	0.00
Apoyos Financieros	0.00	0.00	0.00
Otros Gastos y Pérdidas Extraordinarias	9,862,667.32	9,844,340.90	7,947,105.37
Estimaciones, Depreciaciones, Deterioros, Obsolescencia y Amortizaciones	7,947,105.37	5,932,483.58	0.00
Provisiones	0.00	0.00	0.00
Disminución de Inventarios	0.00	0.00	0.00
Aumento por insuficiencia de Estimaciones por Pérdida o Deterioro y Obsolescencia	0.00	0.00	0.00
Aumento por insuficiencia de Provisiones	0.00	0.00	0.00
Otros Gastos	1,915,561.95	3,911,857.32	0.00
Inversión Pública	0.00	0.00	0.00
Inversión Pública no Capitalizable	0.00	0.00	0.00
<b>Total de Gastos y Otras Pérdidas</b>	<b>206,805,484.48</b>	<b>172,207,306.22</b>	<b>249,120,440.24</b>
<b>Resultados del Ejercicio (Ahorro/Desahorro)</b>	<b>249,120,440.24</b>	<b>206,258,479.22</b>	



TESORERIA MUNICIPAL  
APODACA, N.L.

Bajo protesta de decir verdad declaramos que los Estados Financieros y sus Notas son verdaderos, correctos y responsables del emisor

Lic. Oscar Aguero Cantú-García  
Presidente Municipal

Ing. Jorge Armando Gajardo Elizondo  
Tesorero Municipal

Lic. Gustavo Javier Sotelo Rincón  
Síndico Municipal



Municipio de Apodaca Nuevo León  
Estado de Actividades  
Al 31 de Enero de 2018 y 2017  
(Pesos)



	2018	2017	2018	2017
<b>INGRESOS Y OTROS BENEFICIOS</b>				
Ingresos de la Gestión	190,684,410.51	137,164,046.18		
Impuestos	177,105,347.12	126,375,963.94		
Cuotas y Aportaciones de Seguridad Social	0.00	0.00		
Contribuciones de Mejoras	0.00	0.00		
Derechos	7,019,141.62	5,404,187.56		
Productos de Tipo Corriente	396,404.72	168,905.38		
Aprovechamientos de Tipo Corriente	6,163,517.05	5,194,989.30		
Ingresos por Venta de Bienes y Servicios	0.00	0.00		
Ingresos no Comprendidos en las Fracciones de la Ley de Ingresos Causados en Ejercicios Fiscales Anteriores	0.00	0.00		
Participaciones, Aportaciones, Transferencias, Asignaciones, Subsidios y Otras Ayudas	88,574,097.48	53,033,040.04		
Participaciones y Aportaciones	66,324,136.15	36,083,411.02		
Transferencia, Asignaciones, Subsidios y Otras ayudas	22,249,961.33	16,955,629.02		
Otros Ingresos y Beneficios	1,866,096.49	1,077,735.58		
Ingresos Financieros	1,608,772.61	1,006,863.98		
Incremento por Variación de Inventarios	0.00	0.00		
Disminución del Exceso de Estimaciones por Pérdida o Deterioro u Obsolescencia	0.00	0.00		
Disminución del Exceso de Provisiones	0.00	0.00		
Otros Ingresos y Beneficios Varios	57,323.88	68,851.60		
<b>Total de Ingresos y Otros Beneficios</b>	<b>280,824,804.48</b>	<b>191,280,821.80</b>		
<b>GASTOS Y OTRAS PÉRDIDAS</b>				
Gastos de Funcionamiento	86,607,369.51	73,944,914.19		
Servicios Personales	48,098,024.23	40,938,256.59		
Materiales y Suministros	10,434,004.13	7,904,860.27		
Servicios Generales	28,075,341.15	25,101,797.33		
Transferencia, Asignaciones, Subsidios y Otras Ayudas	1,935,628.51	2,595,743.96		
Transferencias Internas y Asignaciones al Sector Público	0.00	0.00		
Transferencias al Resto del Sector Público	0.00	0.00		
Subsidios y Subvenciones	0.00	0.00		
Ayudas Sociales	1,933,628.51	2,593,743.96		
Pensiones y Jubilaciones	0.00	0.00		
Transferencias a Fideicomisos, Mandatos y Contratos Análogos	0.00	0.00		
Transferencias a la Seguridad Social	2,000.00	2,000.00		
Donativos	0.00	0.00		
Transferencias al Exterior	0.00	0.00		
Participaciones y Aportaciones	497,937.00	478,602.00		
Participaciones	0.00	0.00		
Aportaciones	0.00	0.00		
Convenios	497,937.00	478,602.00		
Intereses, Comisiones y Otros Gastos de la Deuda Pública	779,037.29	737,364.40		
Intereses de la Deuda Pública	779,031.49	737,354.08		
Comisiones de la Deuda Pública	5.80	10.32		
Gastos de la Deuda Pública	0.00	0.00		
Costo por Coberturas	0.00	0.00		
Apoyos Financieros	0.00	0.00		
Otros Gastos y Pérdidas Extraordinarias	6,116,229.76	6,690,892.60		
Estimaciones, Depreciaciones, Deterioros, Obsolescencia y Amortizaciones	4,199,667.81	3,062,185.74		
Provisiones	0.00	0.00		
Disminución de Inventarios	0.00	0.00		
Aumento por insuficiencia de Estimaciones por Pérdida o Deterioro y Obsolescencia	0.00	0.00		
Aumento por insuficiencia de Provisiones	0.00	0.00		
Otros Gastos	1,915,561.95	3,608,306.86		
Inversión Pública	0.00	0.00		
Inversión Pública no Capitalizable	0.00	0.00		
<b>Total de Gastos y Otras Pérdidas</b>	<b>95,935,223.07</b>	<b>84,437,317.15</b>		
<b>Resultados del Ejercicio (Agrupado/Desahorro)</b>	<b>184,889,381.41</b>	<b>106,843,504.65</b>		



TESORERÍA MUNICIPAL  
APODACA, N.L.

Bajo protesta de decir verdad declaramos que los Estados Financieros y sus Notas son verdaderos, completos, correctos y responsables del emisor

Lic. Oscar Aguilar Canto García  
Presidente Municipal

Ing. Jorge Arriaga Guajardo Elizondo  
Tesorero Municipal

Lic. Gabilondo Javier Ruiz  
Síndico Profero





Municipio de Apodaca Nuevo León  
Estado de Cambios en la Situación Financiera  
Del 1 de Enero al 31 de Marzo 2018  
(Pesos)



ACTIVO	01/01/2018	31/03/2018	PASIVO	01/01/2018	31/03/2018
<b>Activo Circulante</b>	-1,300.59	71,415,162.88	<b>Activo Circulante</b>	2,994,030.00	-85,859,514.66
Efectivo y Equivalentes	0.00	71,216,590.12	Cuentas por Pagar a Corto Plazo	0.00	-62,563,514.66
Derechos a Recibir Efectivo o Equivalentes	0.00	198,572.76	Documentos por Pagar a Corto Plazo	0.00	-58,898,297.27
Derechos a Recibir Bienes o Servicios	0.00	0.00	Porción a Corto Plazo de la Deuda Pública a Largo Plazo	0.00	0.00
Inventarios	0.00	0.00	Títulos y Valores a Corto Plazo	0.00	-3,665,217.39
Almacenes	-1,300.59	0.00	Pasivos Diferidos a Corto Plazo	0.00	0.00
Estimación por Pérdida o Deterioro de Activos Circulantes	0.00	0.00	Fondos y Bienes de Terceros en Garantía y/o Administración a Corto Plazo	0.00	0.00
Otros Activos Circulantes	0.00	0.00	Provisiones a Corto Plazo	0.00	0.00
			Otros Pasivos a Corto Plazo	0.00	0.00
<b>Activo No Circulante</b>	-11,633,440.25	137,046,916.30	<b>Activo No Circulante</b>	2,994,030.00	-3,096,000.00
Inversiones Financieras a Largo Plazo	0.00	0.00	Cuentas por Pagar a Largo Plazo	0.00	0.00
Derechos a Recibir Efectivo o Equivalentes a Largo Plazo	0.00	0.00	Documentos por Pagar a Largo Plazo	0.00	0.00
Bienes Inmuebles, Infraestructura y Construcciones en Proceso	0.00	121,697,149.62	Deuda Pública a Largo Plazo	0.00	-3,096,000.00
Bienes Muebles	0.00	13,957,766.68	Pasivos Diferidos a Largo Plazo	0.00	0.00
Activos Intangibles	0.00	1,392,000.00	Fondos y Bienes de Terceros en Garantía y/o en Administración a Largo Plazo	0.00	0.00
Depreciación, Deterioro y Amortización Acumulada de Bienes	-11,633,440.25	0.00	Provisiones a Largo Plazo	2,994,030.00	0.00
Activos Diferidos	0.00	0.00			
Estimación por Pérdida o Deterioro de Activos no Circulantes	0.00	0.00	<b>HACIENDA PÚBLICA/ PATRIMONIO</b>	433,947,877.53	-174,455,054.53
Otros Activos no Circulantes	0.00	0.00	Hacienda Pública/Patrimonio Contribuido	0.00	0.00
			Aportaciones	0.00	0.00
			Donaciones de Capital	0.00	0.00
			Actualización de la Hacienda Pública / Patrimonio	0.00	0.00
			<b>Hacienda Pública/Patrimonio Generado</b>	433,947,877.53	-174,455,054.53
			Resultados del Ejercicio (Ahorro / Desahorro)	0.00	-174,455,054.53
			Resultados de Ejercicios Anteriores	348,476,590.40	0.00
			Revolutos	0.00	0.00
			Reservas	0.00	0.00
			Rectificaciones de Resultados de Ejercicios Anteriores	85,471,297.13	0.00
			<b>Exceso o In suficiencia en la Actualización de la Hacienda Pública/Patrimonio</b>	0.00	0.00
			Resultado por Posición Monetaria	0.00	0.00
			Resultado por Tenencia de Activos no Monetarios	0.00	0.00



TESORERÍA MUNICIPAL  
APODACA, N.L.

Bajo protesta de decir verdad declaramos que los Estados Financieros y sus Notas son razonablemente correctos y responsabilidad del emisor

Lic. Jorge Luis de la Sota Treviño  
Tesorero Municipal

Lic. Niciforo Calvo Gallo  
Síndico Provisorio



Municipio de Apodaca Nuevo León  
Estado de Cambios en la Situación Financiera  
Del 1 de Enero al 28 de Febrero 2018  
(Pesos)



	Origen	Aplicación	Balance	Origen	Aplicación
<b>ACTIVO</b>	-7,947,775.82	214,870,891.50	209,923,115.68	1,521,114.00	-20,912,480.49
<b>Activo Circulante</b>	-1,263.09	176,786,167.43	175,522,904.34	0.00	-17,948,460.49
Efectivo y Equivalentes	0.00	161,625,590.25	161,625,590.25	0.00	-15,804,982.23
Derechos a Recibir Efectivo o Equivalentes	0.00	15,140,577.18	15,140,577.18	0.00	0.00
Derechos a Recibir Bienes o Servicios	0.00	0.00	0.00	0.00	-2,143,478.26
Inventarios	0.00	0.00	0.00	0.00	0.00
Almacenes	-1,263.09	0.00	0.00	0.00	0.00
Estimación por Pérdida o Deterioro de Activos Circulantes	0.00	0.00	0.00	0.00	0.00
Otros Activos Circulantes	0.00	0.00	0.00	0.00	0.00
<b>Activo No Circulante</b>	-7,946,512.43	38,104,824.47	30,158,312.04	1,521,114.00	-2,364,000.00
Inversiones Financieras a Largo Plazo	0.00	0.00	0.00	0.00	0.00
Derechos a Recibir Efectivo o Equivalentes a Largo Plazo	0.00	0.00	0.00	0.00	0.00
Bienes Inmuebles, Infraestructura y Construcciones en Proceso	0.00	35,977,214.26	35,977,214.26	0.00	0.00
Bienes Muebles	0.00	735,610.21	735,610.21	0.00	-2,364,000.00
Activos Intangibles	0.00	1,392,000.00	1,392,000.00	0.00	0.00
Depreciación, Deterioro y Amortización Acumulada de Bienes	0.00	0.00	0.00	0.00	0.00
Activos Diferidos	-7,946,512.43	0.00	0.00	1,521,114.00	0.00
Estimación por Pérdida o Deterioro de Activos no Circulantes	0.00	0.00	0.00	0.00	0.00
Otros Activos no Circulantes	0.00	0.00	0.00	433,331,421.53	-208,216,858.86
<b>HACIENDA PÚBLICA/ PATRIMONIO</b>					
Hacienda Pública/Patrimonio Contribuido				0.00	0.00
Aportaciones				0.00	0.00
Donaciones de Capital				0.00	0.00
Actualización de la Hacienda Pública / Patrimonio				0.00	0.00
Hacienda Pública/Patrimonio Generado				433,331,421.53	-208,216,858.86
Resultados del Ejercicio (Ahorro / Desahorro)				0.00	-208,216,858.86
Resultados de Ejercicios Anteriores				348,476,590.40	0.00
Revalúos				0.00	0.00
Reservas				0.00	0.00
Rectificaciones de Resultados de Ejercicios Anteriores				85,454,841.13	0.00
Exceso o Insuficiencia en la Actualización de la Hacienda Pública/Patrimonio				0.00	0.00
Resultado por Posición Monetaria				0.00	0.00
Resultado por Tenencia de Activos no Monetarios				0.00	0.00



TESORERÍA MUNICIPAL  
APODACA, N.L.

Bajo protesta de decir verdad declaramos que los Estados Financieros y sus Anexos son verdaderamente correctos y responsables del emisor

Lic. Jorge Armando Salgado Elizondo  
Tesorero Municipal

Lic. Guisepo Javier Solís Ruiz  
Síndico Primero



Municipio de Apodaca Nuevo León  
 Estado de Cambios en la Situación Financiera  
 Del 1 al 31 de Enero 2018  
 (Pesos)



	ACTIVO	DEUDA	ACTIVO	PASIVO	DEUDA	ACTIVO	PASIVO
	174,230,926.27	174,230,926.27	174,230,926.27	174,230,926.27	174,230,926.27	174,230,926.27	174,230,926.27
<b>Activo Circulante</b>	<b>-1,141.22</b>	<b>172,514,746.83</b>	<b>172,514,746.83</b>	<b>1,521,114.00</b>	<b>0.00</b>	<b>-1,632,000.00</b>	<b>-6,060,448.20</b>
Efectivo y Equivalentes	0.00	172,388,030.65	172,388,030.65	0.00	0.00	0.00	-5,438,709.07
Derechos a Recibir Efectivo o Equivalentes	0.00	146,716.18	146,716.18	0.00	0.00	0.00	0.00
Derechos a Recibir Bienes o Servicios	0.00	0.00	0.00	0.00	0.00	0.00	-621,739.13
Inventarios	0.00	0.00	0.00	0.00	0.00	0.00	0.00
Almacenos	-1,141.22	0.00	0.00	0.00	0.00	0.00	0.00
Estimación por Pérdida o Deterioro de Activos Circulantes	0.00	0.00	0.00	0.00	0.00	0.00	0.00
Otros Activos Circulantes	0.00	0.00	0.00	0.00	0.00	0.00	0.00
<b>Activo No Circulante</b>	<b>-18,819,716.21</b>	<b>1,715,273.44</b>	<b>1,715,273.44</b>	<b>1,521,114.00</b>	<b>0.00</b>	<b>-1,632,000.00</b>	<b>0.00</b>
Inversiones Financieras a Largo Plazo	0.00	0.00	0.00	0.00	0.00	0.00	0.00
Derechos a Recibir Efectivo o Equivalentes a Largo Plazo	0.00	0.00	0.00	0.00	0.00	0.00	0.00
Bienes Inmuebles, Infraestructura y Construcciones en Proceso	-14,620,555.97	0.00	0.00	0.00	0.00	0.00	0.00
Bienes Muebles	0.00	323,279.44	323,279.44	0.00	0.00	0.00	-1,632,000.00
Activos Intangibles	0.00	1,392,000.00	1,392,000.00	0.00	0.00	0.00	0.00
Depreciación, Deterioro y Amortización Acumulada de Bienes	-4,199,159.24	0.00	0.00	0.00	0.00	0.00	0.00
Activos Diferidos	0.00	0.00	0.00	0.00	0.00	0.00	0.00
Estimación por Pérdida o Deterioro de Activos no Circulantes	0.00	0.00	0.00	0.00	0.00	0.00	0.00
Otros Activos no Circulantes	0.00	0.00	0.00	0.00	0.00	0.00	0.00
<b>HACIENDA PÚBLICA/ PATRIMONIO</b>	<b>433,928,421.53</b>	<b>433,928,421.53</b>	<b>433,928,421.53</b>	<b>433,928,421.53</b>	<b>0.00</b>	<b>-272,347,917.49</b>	<b>0.00</b>
Hacienda Pública/Patrimonio Contribuido	0.00	0.00	0.00	0.00	0.00	0.00	0.00
Aportaciones	0.00	0.00	0.00	0.00	0.00	0.00	0.00
Donaciones de Capital	0.00	0.00	0.00	0.00	0.00	0.00	0.00
Actualización de la Hacienda Pública / Patrimonio	0.00	0.00	0.00	0.00	0.00	0.00	0.00
<b>Hacienda Pública/Patrimonio Generado</b>	<b>433,928,421.53</b>	<b>433,928,421.53</b>	<b>433,928,421.53</b>	<b>433,928,421.53</b>	<b>0.00</b>	<b>-272,347,917.49</b>	<b>0.00</b>
Resultados del Ejercicio (Aborro / Desahorro)	0.00	0.00	0.00	0.00	0.00	0.00	-272,347,917.49
Resultados de Ejercicios Anteriores	348,476,560.40	0.00	348,476,560.40	0.00	0.00	0.00	0.00
Revalúos	0.00	0.00	0.00	0.00	0.00	0.00	0.00
Reservas	0.00	0.00	0.00	0.00	0.00	0.00	0.00
Rectificaciones de Resultados de Ejercicios Anteriores	85,451,841.13	0.00	85,451,841.13	0.00	0.00	0.00	0.00
<b>Exceso o Insuficiencia en la Actualización de la Hacienda Pública/Patrimonio</b>	<b>0.00</b>	<b>0.00</b>	<b>0.00</b>	<b>0.00</b>	<b>0.00</b>	<b>0.00</b>	<b>0.00</b>
Resultado por Posición Monetaria	0.00	0.00	0.00	0.00	0.00	0.00	0.00
Resultado por Tenencia de Activos no Monetarios	0.00	0.00	0.00	0.00	0.00	0.00	0.00



TESORERÍA MUNICIPAL  
 APODACA, N.L.

Bajo protesta de decir verdad declaramos que los Estados Financieros y sus Volúmenes razonablemente correctos y responsabilidad del emisor

*[Firma]*  
 Lic. César Alberto Camilo García  
 Presidente Municipal

*[Firma]*  
 Ing. Jorge Armando Subiardo Elizondo  
 Tesorero Municipal

*[Firma]*  
 Lic. Gustavo Javier Salas Ruiz  
 Síndico Primero



Municipio de Apodaca Nuevo León  
Estado de Flujos de Efectivo  
Del 1 de enero al 31 de Marzo de 2018 y 2017  
(Pesos)



2018		2017	
<b>Flujos de Efectivo de las Actividades de Operación</b>			
Origen	623,838,498.96	555,519,984.82	24,867,771.64
Impuestos	288,263,741.70	228,107,051.01	19,002,179.44
Cuotas y Aportaciones de Seguridad Social	0.00	0.00	0.00
Contribuciones de mejoras	0.00	0.00	0.00
Derechos	40,530,974.68	18,903,546.53	5,059,592.20
Productos de Tipo Corriente	885,150.16	713,519.00	50,003,147.57
Aprovechamientos de Tipo Corriente	21,244,814.10	17,381,659.44	121,697,149.62
Ingresos por Venta de Bienes y Servicios	0.00	0.00	15,349,766.68
Ingresos no Comprendidos en las Fracciones de la Ley de Ingresos Causados en Participaciones y Aportaciones	220,160,967.12	233,704,278.89	7,891,779.10
Transferencias, Asignaciones y Subsidios y Otras Ayudas	77,251,426.79	52,297,321.65	82,486,291.40
Otros Orígenes de Operación	5,471,424.41	4,406,608.30	-216,537,877.11
<b>Aplicación</b>	<b>326,982,663.73</b>	<b>271,574,441.94</b>	<b>2,995,330.59</b>
Servicios Personales	153,355,972.60	129,493,849.67	0.00
Materiales y Suministros	34,677,971.91	32,189,832.85	0.00
Servicios Generales	112,837,720.80	83,169,264.13	0.00
Transferencias Internas y Asignaciones al Sector Público	0.00	0.00	0.00
Transferencias al resto del Sector Público	0.00	0.00	0.00
Subsidios y Subvenciones	0.00	0.00	0.00
Ayudas Sociales	20,754,881.12	20,884,131.99	0.00
Pensiones y Jubilaciones	0.00	0.00	0.00
Transferencias a Fideicomisos, Mandatos y Contratos Análogos	0.00	0.00	0.00
Transferencias a la Seguridad Social	0.00	0.00	0.00
Donativos	46,000.00	46,000.00	0.00
Transferencias al Exterior	0.00	0.00	0.00
Participaciones	0.00	0.00	0.00
Aportaciones	1,493,871.00	1,525,727.00	0.00
Convenios	3,816,246.30	4,259,636.30	0.00
Otras Aplicaciones de Operación	0.00	0.00	0.00
<b>Flujos Netos de Efectivo por Actividades de Operación</b>	<b>296,856,835.23</b>	<b>283,945,542.88</b>	<b>71,216,590.12</b>
<b>Flujos de Efectivo de las Actividades de Inversión</b>			
Origen	0.00	0.00	0.00
Bienes Inmuebles, Infraestructura y Construcciones en Proceso	0.00	0.00	0.00
Bienes Muebles	0.00	0.00	0.00
Otros Orígenes de Inversión	0.00	0.00	0.00
<b>Aplicación</b>	<b>219,533,207.70</b>	<b>50,003,147.57</b>	<b>2,995,330.59</b>
Bienes inmuebles, infraestructura y construcciones en proceso	121,697,149.62	7,891,779.10	19,002,179.44
Bienes Muebles	15,349,766.68	0.00	0.00
Otras Aplicaciones de Inversión	82,486,291.40	42,311,338.47	5,059,592.20
<b>Flujos Netos de Efectivo por Actividades de Inversión</b>	<b>-216,537,877.11</b>	<b>-25,941,345.93</b>	<b>-8,862,176.48</b>
<b>Flujo de Efectivo de las Actividades de Financiamiento</b>			
Origen	0.00	0.00	0.00
Endeudamiento Neto	0.00	0.00	0.00
Interno	0.00	0.00	0.00
Externo	0.00	0.00	0.00
Otros Orígenes de Financiamiento	0.00	0.00	0.00
<b>Aplicación</b>	<b>9,101,368.00</b>	<b>8,862,176.48</b>	<b>9,101,368.00</b>
Servicios de la Deuda	9,101,368.00	8,862,176.48	8,862,176.48
Interno	0.00	0.00	0.00
Externo	0.00	0.00	0.00
Otras Aplicaciones de Financiamiento	0.00	0.00	0.00
<b>Flujos netos de Efectivo por Actividades de Financiamiento</b>	<b>-9,101,368.00</b>	<b>-8,862,176.48</b>	<b>-8,862,176.48</b>
<b>Incremento/Disminución Neta en el Efectivo y Equivalentes al Efectivo</b>	<b>482,840,821.04</b>	<b>370,519,246.28</b>	<b>554,057,411.16</b>
Efectivo y Equivalentes al Efectivo al Inicio del Ejercicio	554,057,411.16	619,561,266.75	619,561,266.75
Efectivo y Equivalentes al Efectivo al Final del Ejercicio			

Bajo protesta de decir verdad declaramos que los Estados Financieros y sus Notas son razonablemente correctos y responsabilidad del emisor

Lic. Jorge Luis de la Garza Treviño  
Encargado del Despacho de la Presidencia Municipal

Ing. Jorge Armando Guajardo Elizondo  
Tesorero Municipal

Lic. Nicolás Santos Garza  
Síndico Primero



TESORERIA MUNICIPAL  
APODACA, N.L.





Municipio de Apodaca Nuevo León  
Estado de Flujos de Efectivo  
Del 1 de enero al 31 de Enero de 2018 y 2017  
(Pesos)

**APODACA**  
ORGULLO DE NUEVO LEÓN

2018		2017	
<b>Flujos de Efectivo de las Actividades de Operación</b>			
<b>Origen</b>			
Impuestos	280,924,604.48	191,280,821.80	16,142,811.19
Cuotas y Aportaciones de Seguridad Social	177,105,347.12	126,375,963.94	14,620,555.97
Contribuciones de mejoras	0.00	0.00	0.00
Derechos	7,019,141.62	5,404,187.56	1,522,285.22
Productos de Tipo Corriente	396,404.72	188,905.38	30,709,582.06
Aprovechamientos de Tipo Corriente	6,163,517.05	5,194,989.30	0.00
Ingresos por Venta de Bienes y Servicios	0.00	0.00	1,715,279.44
Ingresos no Comprendidos en las Fracciones de la Ley de Ingresos Causados en Participaciones y Aportaciones	66,324,136.15	36,083,411.02	28,994,302.62
Transferencias, Asignaciones y Subsidios y Otras Ayudas	22,249,961.33	16,955,629.02	33,772,175.32
Otros Origenes de Operación	1,666,096.49	1,077,735.58	-14,566,770.87
<b>Aplicación</b>			
Servicios Personales	90,857,026.54	80,622,924.92	0.00
Materiales y Suministros	48,098,024.23	40,938,256.59	0.00
Servicios Generales	10,434,004.13	7,904,860.27	0.00
Transferencias Internas y Asignaciones al Sector Público	28,075,341.15	25,101,787.33	0.00
Transferencias al resto del Sector Público	0.00	0.00	0.00
Subsidios y Subvenciones	0.00	0.00	0.00
Ayudas Sociales	1,933,629.51	2,583,743.96	0.00
Pensiones y Jubilaciones	0.00	0.00	0.00
Transferencias a Fideicomisos, Mandatos y Contratos Análogos	0.00	0.00	0.00
Transferencias a la Seguridad Social	0.00	0.00	0.00
Donativos	2,000.00	2,000.00	0.00
Transferencias al Exterior	0.00	0.00	0.00
Participaciones	0.00	0.00	0.00
Aportaciones	0.00	0.00	0.00
Convenios	497,957.00	478,602.00	0.00
Otras Aplicaciones de Operación	1,916,070.52	3,613,664.77	0.00
<b>Flujos Netos de Efectivo por Actividades de Operación</b>	<b>189,967,577.94</b>	<b>110,657,896.88</b>	<b>172,368,030.65</b>
<b>Flujos de Efectivo de las Actividades de Inversión</b>			
<b>Origen</b>			
Bienes Inmuebles, Infraestructura y Construcciones en Proceso			
Bienes Muebles			
Otros Origenes de Inversión			
<b>Aplicación</b>			
Bienes Inmuebles, Infraestructura y Construcciones en Proceso			
Bienes Muebles			
Otras Aplicaciones de Inversión			
<b>Flujos Netos de Efectivo por Actividades de Inversión</b>			
<b>Flujo de Efectivo de las Actividades de Financiamiento</b>			
<b>Origen</b>			
Endeudamiento Neto			
Interno			
Externo			
Otros Origenes de Financiamiento			
<b>Aplicación</b>			
Servicios de la Deuda			
Interno			
Externo			
Otras Aplicaciones de Financiamiento			
<b>Flujos netos de Efectivo por Actividades de Financiamiento</b>	<b>-3,032,776.42</b>	<b>-3,032,776.42</b>	<b>-2,916,103.53</b>
<b>Incremento/Disminución Neta en el Efectivo y Equivalentes al Efectivo</b>	<b>186,934,801.52</b>	<b>107,625,120.46</b>	<b>169,451,927.12</b>
<b>Efectivo y Equivalentes al Efectivo al Inicio del Ejercicio</b>	<b>482,840,821.04</b>	<b>482,840,821.04</b>	<b>370,519,246.28</b>
<b>Efectivo y Equivalentes al Efectivo al final del Ejercicio</b>	<b>669,775,622.56</b>	<b>590,465,941.50</b>	<b>640,001,173.40</b>

Bajo protesta de decir verdad declaramos que los Estados Financieros y sus Notas son razonablemente correctos y responsabilidad del emisor

**TESORERIA MUNICIPAL**

**APODACA, N.L.**

Lic. Oscar Víctor Canjé García  
Presidente Municipal

Lic. Gustavo Javier Solís Ruiz  
Síndico Primero



**MUNICIPIO DE APODACA NUEVO LEON**  
**INFORME CUARTO TRIMESTRE**  
**NOTAS A LOS ESTADOS FINANCIEROS AL 31 DE MARZO DE 2018**

**a) NOTAS DE DESGLOSE**

**I. NOTAS AL ESTADO DE SITUACION FINANCIERA**

**Activo**

**Efectivo y Equivalentes**

Representan las cuentas de disponibilidad.

**0111 EFECTIVO Y EQUIVALENTES**

1111 EFECTIVO	775,500.00
1112 BANCOS/TESORERIA	88,669,577.76
1114 INVERSIONES TEMPORALES (HASTA 3 MESES)	333,511,754.47
1115 FONDOS CON AFECTACION ESPECIFICA	96,785,155.80
1116 DEPOSITOS DE FONDOS DE TERCEROS EN GARANTIA Y/O ADMON	34,315,423.13
	<u><u>554,057,411.16</u></u>

**Derecho a recibir efectivo y equivalentes y bienes o servicios a recibir**

Los Derechos a recibir efectivo y equivalentes corresponden a conceptos como cheques devueltos, subsidio al empleo, isr retenido y deudores diversos, en cuanto a los derechos a recibir bienes y servicios corresponden a anticipo a contratistas.

**0112 DERECHOS A RECIBIR EFECTIVO O EQUIVALENTES**

1122 CUENTAS POR COBRAR A CORTO PLAZO	0.00
1123 DEUDORES DIVERSOS POR COBRAR A CORTO PLAZO	1,138,506.81
1129 OTROS DERECHOS A RECIBIR EFECTIVO O EQUIVALENTES A CORTO PLAZO	39,368.00
	<u><u>1,177,874.81</u></u>

**0113 DERECHOS A RECIBIR BIENES O SERVICIOS**

1131 ANTICIPO A PROVEEDORES POR ADQUISICION DE BIENES Y PRESTACION DE SERVICIOS	13,282,729.01
1134 ANTICIPO A CONTRATISTAS POR OBRAS PUBLICAS A CORTO PLAZO	445,522.97
	<u><u>13,728,251.98</u></u>

## Almacenes

Corresponde al saldo en inventario de medicamentos en el Consultorio Municipal.

### 0115 ALMACENES

1151 ALMACEN DE MATERIALES Y SUMINISTROS DE CONSUMO	7,718.07
	<u>7,718.07</u>

## Bienes Muebles, Inmuebles e Intangibles

Refleja las adquisiciones de activo fijo realizadas por el Municipio de Apodaca, Nuevo León. Los activos se presentan valuados a su costo de adquisición o de construcción y se deprecian por el método de línea recta, sin considerar valores de desecho.

### 0123 BIENES INMUEBLES, INFRAESTRUCTURA Y CONSTRUCCIONES EN PROCESO

1231 TERRENOS	5,144,813,713.00
1233 EDIFICIOS NO HABITACIONALES	516,769,064.57
1235 CONSTRUCCIONES EN PROCESO EN BIENES DE DOMINIO PUBLICO	311,848,758.04
1236 CONSTRUCCIONES EN PROCESO EN BIENES PROPIOS	110,659,311.26
	<u>6,084,090,846.87</u>

### 0124 BIENES MUEBLES

1241 MOBILIARIO Y EQUIPO DE ADMINISTRACION	25,316,537.64
1242 MOBILIARIO Y EQUIPO EDUCACIONAL Y RECREATIVO	5,876,279.27
1243 EQUIPO E INSTRUMENTAL MEDICO Y DE LABORATORIO	1,204,601.60
1244 EQUIPO DE TRANSPORTE	145,693,999.49
1245 EQUIPO DE DEFENSA Y SEGURIDAD	2,122,436.98
1246 MAQUINARIA, OTROS EQUIPOS Y HERRAMIENTAS	68,997,800.13
1248 ACTIVOS BIOLOGICOS	435,000.00
	<u>249,646,655.11</u>

### 0125 ACTIVOS INTANGIBLES

1251 SOFTWARE	7,147,800.00
	<u>7,147,800.00</u>



**0126 DEPRECIACION, DETERIORO Y AMORTIZACION ACUMULADA DE BIENES**

1261 DEPRECIACION ACUMULADA DE BIENES INMUEBLES	-207,064,098.39
1262 DEPRECIACION ACUMULADA DE INFRAESTRUCTURA	0.00
1263 DEPRECIACION ACUMULADA DE BIENES MUEBLES	-121,518,098.92
1264 DETERIORO ACUMULADO DE ACTIVOS BIOLOGICOS	-152,250.00
1265 AMORTIZACION ACUMULADA DE ACTIVOS INTANGIBLES	-5,816,033.34
	<u><u>-334,550,480.65</u></u>

**PASIVO****Cuentas por pagar a corto plazo**

Corresponden a las prestaciones al personal que se encuentran pendientes de pagar al periodo que se analiza, por las cantidades pendientes de pago a los diversos proveedores de bienes y servicios, contratistas y acreedores diversos pendientes de pago al cierre del ejercicio, a los impuestos retenidos pendientes de pago, retenciones por pagar y otras cuentas por pagar a corto plazo al cierre del ejercicio.

**0211 CUENTAS POR PAGAR A CORTO PLAZO**

2111 SERVICIOS PERSONALES POR PAGAR A CORTO PLAZO	-8,331,687.00
2112 PROVEEDORES POR PAGAR A CORTO PLAZO	-103,275,758.51
2113 CONTRATISTAS POR OBRAS PUBLICAS POR PAGAR A CORTO PLAZO	-55,974,512.00
2115 TRANSFERENCIAS OTORGADAS POR PAGAR A CORTO PLAZO	-64,157.00
2117 RETENCIONES Y CONTRIBUCIONES POR PAGAR A CORTO PLAZO	-5,528,032.00
2119 OTRAS CUENTAS POR PAGAR A CORTO PLAZO	-15,386,406.83
	<u><u>-188,560,553.34</u></u>

**Porción a corto plazo de la Deuda Pública a largo plazo**

Corresponde a la porción equivalente al periodo de doce meses de la deuda pública a largo plazo.

**0213 PORCION A CORTO PLAZO DE LA DEUDA PUBLICA A LARGO PLAZO**

2131 PORCION A CORTO PLAZO DE LA DEUDA PUBLICA INTERNA	-19,436,173.93
	<u><u>-19,436,173.93</u></u>

La integración de este saldo es la siguiente:

Banco Mercantil del Norte	-8,784,000.00
Banco Nacional de México, S.A.	-10,652,173.93
	<u>-19,436,173.93</u>

#### **Deuda Pública a Largo Plazo**

Corresponde a la porción de la Deuda Pública con un plazo mayor a doce meses.

#### **0223 DEUDA PUBLICA A LARGO PLAZO**

2233 PRESTAMOS DE LA DEUDA PUBLICA INTERNA POR PAGAR A LARGO PLAZO	-76,085,290.30
	<u>-76,085,290.30</u>

La integración de este saldo es la siguiente:

Banco Mercantil del Norte	-76,085,290.30
Banco Nacional de México, S.A.	0
	<u>-76,085,290.30</u>

#### **Provisiones a Largo Plazo**

El Municipio a partir de la segunda quincena de abril de 2015, retiene a sus trabajadores activos el 2% de su remuneración normal con el propósito de crear un fondo de jubilaciones y/o pensiones para sus empleados y beneficiarios; por los ejercicios comprendidos del 01 de enero al 31 de diciembre de 2017 y del 01 de enero al 31 de diciembre de 2016 dichas retenciones ascienden a \$ 5,829,587.00 y \$ 5,500,881.00, en cada uno de dichos ejercicios, respectivamente. Las retenciones acumuladas al 31 de diciembre de 2017 ascienden a \$ 15,340,886.00.

La obligación del Municipio es aportar el 4% de la remuneración normal de sus trabajadores activos, para incrementar el fondo de jubilaciones y/o pensiones para sus empleados y beneficiarios, por lo que, por el período comprendido del 01 de enero al 31 de diciembre de 2017 y del 01 de enero al 31 de diciembre de 2016, ha reconocido en sus resultados, \$ 10,161,900.00 y \$ 9,985,862.00, respectivamente.

El pasivo reconocido por el Municipio al 31 de diciembre de 2017 y al 31 de diciembre de 2016, por jubilaciones y/o pensiones para sus empleados y beneficiarios, asciende a \$ 31,653,729.00 y \$15,441,165.00, respectivamente.

En este primer trimestre 2018, con corte al 31 de marzo de 2018 dicho pasivo refleja la cifra de \$34,647,759.00.

**0226 PROVISIONES A LARGO PLAZO**

2262 PROVISION PARA PENSIONES A LARGO PLAZO	-34,647,759.00
	<u>-34,647,759.00</u>

Adicionalmente, con el propósito de cubrir las erogaciones que se le presenten por jubilaciones y/o pensiones para sus empleados y beneficiarios, ha decidido aportar, a cuentas de bancos destinadas para esos efectos, las cantidades que se ha comprometido, al 31 de diciembre de 2017 y al 31 de diciembre de 2016, ha realizado aportaciones a dichas cuentas en cantidad de \$ 33,675,273.85 y \$ 17,015,755.79, respectivamente. Esta cifra con corte al 31 de marzo 2018 asciende a \$37,301,010.91

Por otra parte, el Municipio realizó un estudio actuarial, con cifras al 31 de diciembre de 2017, con el propósito de conocer el valor de su pasivo por pensiones y jubilaciones y de otros beneficios contractuales a favor de sus trabajadores.

Los resultados de dicho estudio se registraron en la contabilidad en cuentas de orden.

**II. NOTAS AL ESTADO DE ACTIVIDADES**

**INGRESOS DE GESTION**

Representan el monto de los ingresos devengados durante el ejercicio fiscal correspondientes a las contribuciones, productos, aprovechamientos, así como la venta de bienes y servicios.

**0411 IMPUESTOS**

4111 IMPUESTOS SOBRE LOS INGRESOS	-10,487.40
4112 IMPUESTOS SOBRE EL PATRIMONIO	-249,391,790.26
4117 ACCESORIOS DE IMPUESTOS	-8,881,464.04
	<u>-258,283,741.70</u>

**4112 IMPUESTOS SOBRE EL PATRIMONIO**

0401 ISAI	-57,957,196.06
0402 PREDIAL	-191,434,594.20

-249,391,790.26

**0414 DERECHOS**

4141 DERECHOS POR EL USO, GOCE, APROVECHAMIENTO O EXPLOTACION DE BIENES DE DOMINIO PUB	-1,073,032.50
4143 DERECHOS POR PRESTACION DE SERVICIOS	-39,389,582.72
4144 ACCESORIOS DE DERECHOS	-68,359.46
	<u><u>-40,530,974.68</u></u>

**0415 PRODUCTOS DE TIPO CORRIENTE**

4151 PRODUCTOS DERIVADOS DEL USO Y APROVECHAMIENTO DE BIENES NO SUJETOS A REGIMEN	-430,218.16
4152 ENAJENACION DE BIENES MUEBLES NO SUJETOS A SER INVENTARIADOS	-236,574.00
4159 OTROS PRODUCTOS QUE GENERAN INGRESOS CORRIENTES	-218,358.00
	<u><u>-885,150.16</u></u>

**0416 APROVECHAMIENTOS DE TIPO CORRIENTE**

4162 MULTAS	-13,983,710.38
4163 INDEMNIZACIONES	-1,179,686.40
4169 OTROS APROVECHAMIENTOS	-6,081,417.32
	<u><u>-21,244,814.10</u></u>

**Participaciones, Aportaciones, Transferencias, Asignaciones, Subsidios y Otras Ayudas**

Corresponde a las participaciones y aportaciones recibidas por el municipio, incluye los recursos destinados a la ejecución de programas federales a través del municipio mediante la reasignación de responsabilidades y recursos presupuestarios, en los términos de los convenios que celebre con el Gobierno Federal.

Dentro de Participaciones se registran las correspondientes al Ramo 28 y en Aportaciones las correspondientes al Ramo 33 que en este caso son el Fondo para la Infraestructura Social Municipal (FISM) y el Fondo de Aportaciones para el Fortalecimiento de los Municipios y del Distrito Federal (FORTAMUN).

**0421 PARTICIPACIONES Y APORTACIONES**

4211 PARTICIPACIONES	-122,821,680.46
4212 APORTACIONES	-97,339,286.66
	<u><u>-220,160,967.12</u></u>

Con respecto a las Transferencias recibidas se encuentran fondos como el de Contingencias, Programa de Fortalecimiento para la Seguridad (FORTASEG), Fondo para el fortalecimiento de la infraestructura estatal y municipal (FORTALECE), Programa Regional, Fondos Descentralizados Ordinarios, Fondos Descentralizados para Seguridad, Fondo de Seguridad para Municipios, Fondo de Ultracrecimiento, Desarrollo Municipal, Control Vehicular y la Aportación para el pago de Impuesto sobre Nóminas.

**0422 TRANSFERENCIAS, ASIGNACIONES, SUBSIDIOS Y OTRAS AYUDAS**

4223 SUBSIDIOS Y SUBVENCIONES	-77,261,426.79
	<u><u>-77,261,426.79</u></u>

**Otros Ingresos y Beneficios**

Se derivan de transacciones y de otros eventos inusuales, es decir, que no son propios del objeto del ente público.

En estos destacan los Ingresos financieros que corresponden a los intereses generados de los rendimientos de las cuentas de Inversión que se tienen en el municipio.

**43 OTROS INGRESOS Y BENEFICIOS**

0431 INGRESOS FINANCIEROS	-5,278,195.39
0439 OTROS INGRESOS Y BENEFICIOS VARIOS	-193,229.02
	<u><u>-5,471,424.41</u></u>

## **GASTOS Y OTRAS PERDIDAS**

### **Gastos de Funcionamiento**

#### **Servicios Personales**

Corresponde a la Remuneraciones del Personal como son sueldos, prestaciones y gastos de Seguridad social, obligaciones laborales y otras prestaciones de tipo laboral que se generaron en el municipio.

#### **0511 SERVICIOS PERSONALES**

5111 REMUNERACIONES AL PERSONAL DE CARACTER PERMANENTE	97,591,230.76
5113 REMUNERACIONES ADICIONALES Y ESPECIALES	6,677,999.40
5114 SEGURIDAD SOCIAL	4,843,257.49
5115 OTRAS PRESTACIONES SOCIALES Y ECONOMICAS	41,706,605.95
5116 PAGO DE ESTIMULOS A SERVIDORES PUBLICOS	2,536,879.00
	<u>153,355,972.60</u>

#### **Materiales Y Suministros**

Corresponde a la adquisición de toda clase de insumos y suministros requeridos para la prestación de Bienes y Servicios y para el desempeño de las actividades.

#### **0512 MATERIALES Y SUMINISTROS**

5121 MATERIALES DE ADMINISTRACION, EMISION DE DOCUMENTOS Y ARTICULOS OFICIALES	1,488,944.73
5122 ALIMENTOS Y UTENSILIOS	120,084.31
5124 MATERIALES Y ARTICULOS DE CONSTRUCCION Y DE REPARACION	8,534,335.49
5125 PRODUCTOS QUIMICOS, FARMACEUTICOS Y DE LABORATORIO	15,780.97
5126 COMBUSTIBLES, LUBRICANTES Y ADITIVOS	21,781,623.91
5127 VESTUARIO, BLANCOS, PRENDAS DE PROTECCION Y ARTICULOS DEPORTIVOS	638,013.30
5129 HERRAMIENTAS, REFACCIONES Y ACCESORIOS MENORES	2,099,189.20
	<u>34,677,971.91</u>

#### **Servicios Generales**

Son los Servicios que se contrataron con particulares así como los servicios oficiales requeridos para el desempeño de las funciones.

#### **0513 SERVICIOS GENERALES**

5131 SERVICIOS BASICOS	36,488,668.62
5132 SERVICIOS DE ARRENDAMIENTO	3,999,293.21
5133 SERVICIOS PROFESIONALES, CIENTIFICOS Y TECNICOS Y OTROS SERVICIOS	6,262,203.86
5134 SERVICIOS FINANCIEROS, BANCARIOS Y COMERCIALES	5,630,399.40
5135 SERVICIOS DE INSTALACION, REPARACION, MANTENIMIENTO Y CONSERVACION	38,706,863.98
5136 SERVICIOS DE COMUNICACION SOCIAL Y PUBLICIDAD	2,347,751.27
5137 SERVICIOS DE TRASLADO Y VIATICOS	241,182.04
5138 SERVICIOS OFICIALES	4,609,950.82
5139 OTROS SERVICIOS GENERALES	14,551,407.60
	<u><b>112,837,720.80</b></u>

#### **TRANSFERENCIAS, ASIGNACIONES, SUBSIDIOS Y OTRAS AYUDAS**

##### **Ayudas sociales**

Asignaciones que el municipio otorga a personas, instituciones y diversos sectores de la población para propósitos sociales.

#### **0524 AYUDAS SOCIALES**

5241 AYUDAS SOCIALES A PERSONAS	7,588,535.11
5242 BECAS	6,462,000.00
5243 AYUDAS SOCIALES A INSTITUCIONES	6,704,346.01
	<u><b>20,754,881.12</b></u>

##### **Donativos**

Asignaciones que el municipio destina por causa de utilidad social para otorgar donativos a instituciones no lucrativas destinadas a actividades educativas, culturales, de salud, de investigación científica, de aplicación de nuevas tecnologías o de beneficencia, en términos de las disposiciones aplicables.

#### **0528 DONATIVO**

5281 DONATIVOS A INSTITUCIONES SIN FINES DE LUCRO	46,000.00
---	-----------

46,000.00

## **PARTICIPACIONES Y APORTACIONES**

### **Convenios de descentralización**

Asignaciones destinadas a cubrir las aportaciones al Instituto Municipal de la Mujer y al Instituto Municipal de la Juventud.

#### **0533 CONVENIOS**

5332 CONVENIOS DE DESCENTRALIZACION Y OTROS	1,493,871.00
	<u>1,493,871.00</u>

INSTITUTO DE LA MUJER	995,364.00
INSTITUTO DE LA JUVENTUD	498,507.00
	<u>1,493,871.00</u>

## **INTERESES, COMISIONES Y OTROS GASTOS DE LA DEUDA PÚBLICA**

Asignaciones destinadas a cubrir obligaciones del municipio por concepto de intereses, gastos y comisiones de la deuda pública.

#### **54 INTERESES, COMISIONES Y OTROS GASTOS DE LA DEUDA PUBLICA**

0541 INTERESES DE LA DEUDA PUBLICA	2,340,133.21
0542 COMISIONES DE LA DEUDA PUBLICA	17.40
	<u>2,340,150.61</u>

#### **INTERESES DE LA DEUDA PUBLICA**

BANORTE	2,038,969.26
BANAMEX	301,163.95
	<u>2,340,133.21</u>

## **OTROS GASTOS Y PÉRDIDAS EXTRAORDINARIAS**

Estimaciones, Depreciaciones, Deterioros, Obsolescencia y Amortizaciones



## Depreciaciones

Representa la disminución al precio del valor de los bienes muebles del municipio.

### 0551 ESTIMACIONES, DEPRECIACIONES, DETERIOROS, OBSOLESCENCIA Y AMORTIZACIONES

5513 DEPRECIACION DE BIENES INMUEBLES	4,467,100.14
5515 DEPRECIACION DE BIENES MUEBLES	6,664,940.10
5516 DETERIORO DE LOS ACTIVOS BIOLOGICOS	21,750.00
5517 AMORTIZACION DE ACTIVOS INTANGIBLES	479,650.01
	<hr/>
	<b>11,633,440.25</b>
	<hr/> <hr/>

### 5518 DISM BIENES POR PERD OBS DET

0786 DISMINUCION DE BIENES POR PERDIDA, OBS. Y DET.	592.94
	<hr/>
	<b>592.94</b>
	<hr/> <hr/>

## Estimaciones

Representa la provisión de Fondos para afrontar las deudas no recuperables de las cuentas por cobrar del municipio.

### III. NOTAS AL ESTADO DE VARIACION DE LA HACIENDA PÚBLICA

Su finalidad es mostrar los cambios que sufrieron los distintos elementos que componen la Hacienda Pública del municipio, entre el inicio y el final del período.

Su presentación se realiza mostrando las variaciones netas de los componentes del patrimonio contable de los dos últimos ejercicios, partiendo del saldo de cierre del año 2017, mostrando finalmente el saldo al 31 de marzo de 2018.

En este ejercicio se hizo el registro de la Obra Pública que fue concluida haciendo afectación a la cuenta de Resultados de Ejercicios Anteriores por el importe correspondiente a aquellas obras en proceso y que correspondían a ejercicios anteriores, disminuyendo el resultado por la cantidad de \$ 23,474,623.77; así como registros que afectaron la cuenta de Rectificaciones de Resultados de Ejercicios Anteriores por la cantidad neta de \$ -85,202.40; estos últimos por correcciones de aplicaciones contables.

#### IV. NOTAS AL ESTADO DE FLUJO DE EFECTIVO

##### Efectivo y Equivalentes

El análisis de los saldos inicial y final que figuran en la última parte del Estado de Flujo de Efectivo en la cuenta de efectivo y equivalentes es como sigue:

CONCEPTO	31-mar-18	31-dic-17
1111 EFECTIVO	775,500.00	742,500.00
1112 BANCOS/TESORERIA	88,669,577.76	27,960,604.90
1114 INVERSIONES TEMPORALES (HASTA 3 MESES)	333,511,754.47	353,501,614.25
1115 FONDOS CON AFECTACION ESPECIFICA	96,785,155.80	89,326,793.41
1116 DEPOSITOS DE FONDOS DE TERCEROS EN GARANTIA Y/O ADMINISTRACION	34,315,423.13	11,309,308.48
<b>TOTAL DE EFECTIVO Y EQUIVALENTES</b>	<b>554,057,411.16</b>	<b>482,840,821.04</b>

##### Adquisiciones de Bienes Muebles e Inmuebles

##### 0123 BIENES INMUEBLES, INFRAESTRUCTURA Y CONSTRUCCIONES EN PROCESO

1231 TERRENOS	5,144,813,713.00
1233 EDIFICIOS NO HABITACIONALES	516,769,064.57
1235 CONSTRUCCIONES EN PROCESO EN BIENES DE DOMINIO PUBLICO	311,848,758.04
1236 CONSTRUCCIONES EN PROCESO EN BIENES PROPIOS	110,659,311.26
	<b>6,084,090,846.87</b>

##### 0124 BIENES MUEBLES

1241 MOBILIARIO Y EQUIPO DE ADMINISTRACION	25,316,537.64
1242 MOBILIARIO Y EQUIPO EDUCACIONAL Y RECREATIVO	5,876,279.27
1243 EQUIPO E INSTRUMENTAL MEDICO Y DE LABORATORIO	1,204,601.60
1244 EQUIPO DE TRANSPORTE	145,693,999.49
1245 EQUIPO DE DEFENSA Y SEGURIDAD	2,122,436.98
1246 MAQUINARIA, OTROS EQUIPOS Y HERRAMIENTAS	68,997,800.13
1248 ACTIVOS BIOLOGICOS	435,000.00
	<b>249,646,655.11</b>

**0125 ACTIVOS INTANGIBLES**

1251 SOFTWARE

7,147,800.00

7,147,800.00**Conciliación Flujos de Efectivo**

<b>Concepto</b>	<b>31-mar-18</b>	<b>31-mar-17</b>
Flujos Netos de Efectivo por Actividades de Operación	296,855,835.23	283,945,542.88
Flujos Netos de Efectivo por Actividades de Inversión	-216,537,877.11	-25,941,345.93
Flujos netos de Efectivo por Actividades de Financiamiento	-9,101,368.00	-8,862,176.48
<b>Incremento/Disminución Neta en el Efectivo y Equivalentes al Efectivo</b>	<b>71,216,590.12</b>	<b>249,142,020.47</b>
Efectivo y Equivalentes al Efectivo al inicio del Ejercicio	482,840,821.04	370,519,246.28
Efectivo y Equivalentes al Efectivo al final del Ejercicio	554,057,411.16	619,661,266.75
<b>Variación en el periodo</b>	<b>71,216,590.12</b>	<b>249,142,020.47</b>

**V. CONCILIACION ENTRE LOS INGRESOS PRESUPUESTARIOS Y CONTABLES, ASI COMO ENTRE LOS EGRESOS PRESUPUESTARIOS Y LOS GASTOS CONTABLES**

**Municipio de Apodaca Nuevo León**  
**Conciliación entre los Ingresos Presupuestarios y Contables**  
**Informe Acumulado al 31 de Marzo del 2018**

<b>1.- TOTAL INGRESOS PRESUPUESTARIOS</b>		<b>623,645,269.94</b>
<b>2.- INGRESOS CONTABLES NO PRESUPUESTARIOS</b>		<b>193,229.02</b>
0439 OTROS INGRESOS Y BENEFICIOS VARIOS	193,229.02	
<b>3.- INGRESOS PRESUPUESTARIOS NO CONTABLES</b>		<b>0.00</b>
<b>4.- Total Ingresos Contables (4 = 1 + 2 - 3)</b>		<b>623,838,498.96</b>

**Municipio de Apodaca Nuevo León**  
**Conciliación entre los Egresos Presupuestarios y Contables**  
**Informe Acumulado al 31 de Marzo del 2018**

<b>1.- EGRESOS (PRESUPUESTARIOS)</b>		<b>494,313,766.82</b>
--------------------------------------	--	-----------------------

<b>2.- TOTAL EGRESOS PRESUPUESTARIOS NO CONTABLES</b>		<b>167,282,757.46</b>
5100 MOBILIARIO Y EQUIPO DE ADMINISTRACIÓN	951,151.97	
5200 MOBILIARIO Y EQUIPO EDUCACIONAL Y RECREATIVO	413,701.36	
5300 EQUIPO E INSTRUMENTAL MEDICO Y DE LABORATORIO	31,320.00	
5400 VEHICULOS Y EQUIPO DE TRANSPORTE	12,197,537.24	
5500 EQUIPO DE DEFENSA Y SEGURIDAD	0.00	
5600 MAQUINARIA, OTROS EQUIPOS Y HERRAMIENTAS	364,056.11	
5900 ACTIVOS INTANGIBLES	1,392,000.00	
6100 OBRA PÚBLICA EN BIENES DE DOMINIO PÚBLICO	112,739,324.30	
6200 OBRA PÚBLICA EN BIENES PROPIOS	32,432,449.09	
9100 AMORTIZACION DE LA DEUDA PÚBLICA	6,761,217.39	
<b>3.- TOTAL GASTOS CONTABLES NO PRESUPUESTALES</b>		<b>13,925,245.23</b>
5513 DEPRECIACION DE BIENES INMUEBLES	4,467,100.14	
5515 DEPRECIACION DE BIENES MUEBLES	6,664,940.10	
5516 DETERIORO DE LOS ACTIVOS BIOLÓGICOS	21,750.00	
5517 AMORTIZACION DE ACTIVOS INTANGIBLES	479,650.01	
5518 DISM BIENES POR PERD OBS DET	592.94	
5599 OTROS GASTOS VARIOS	2,291,212.04	
<b>4.- TOTAL DE GASTOS CONTABLES (4 = 1 -2 + 3)</b>		<b><u>340,956,254.59</u></b>

**b) NOTAS DE MEMORIA (CUENTAS DE ORDEN)**

**CUENTAS DE ORDEN PRESUPUESTARIAS**

**81 LEY DE INGRESOS**

0811 LEY DE INGRESOS ESTIMADA	1,756,306,061.00
0812 LEY DE INGRESOS POR EJECUTAR	-1,191,723,244.39
0813 MODIFICACIONES A LA LEY DE INGRESOS ESTIMADA	59,255,682.35
0814 LEY DE INGRESOS DEVENGADA	0.00
0815 LEY DE INGRESOS RECAUDADA	-623,838,498.96
	<b><u>0.00</u></b>

**82 PRESUPUESTO DE EGRESOS**

0821 PRESUPUESTO DE EGRESOS APROBADO	-1,991,341,561.00
0822 PRESUPUESTO DE EGRESOS POR EJERCER	983,844,265.69
0823 MODIFICACIONES AL PRESUPUESTO DE EGRESOS APROBADO	-153,430,007.38
0824 PRESUPUESTO DE EGRESOS COMPROMETIDO	666,613,535.87

0825 PRESUPUESTO DE EGRESOS DEVENGADO	78,473.96
0826 PRESUPUESTO DE EGRESOS EJERCIDO	18,046,264.20
0827 PRESUPUESTO DE EGRESOS PAGADO	476,189,028.66
	<b>0.00</b>

## c) NOTAS DE GESTION ADMINISTRATIVA

### 1. Introducción

Los Estados Financieros de los entes públicos, proveen de información financiera a los principales usuarios de la misma, al Congreso y a los ciudadanos.

El objetivo del presente documento es la revelación del contexto y de los aspectos económicos financieros más relevantes que influyeron en las decisiones del período, y que deberán ser considerados en la elaboración de los estados financieros para la mayor comprensión de los mismos y sus particularidades.

De esta manera, se informa y explica la respuesta del gobierno a las condiciones relacionadas con la información financiera de cada período de gestión; además, de exponer aquellas políticas que podrían afectar la toma de decisiones en períodos posteriores.

### 2. Panorama Económico y Financiero

Apodaca es un municipio de la zona metropolitana de la capital del Estado de Nuevo León. Ocupa el tercer lugar en cantidad de habitantes en el estado con 597,207 (INEGI).

Clave del municipio	Municipio	Habitantes (año 2015)
6	Apodaca	597 207

<http://cuentame.inegi.org.mx/monografias/informacion/nl/poblacion/default.aspx?tema=me&e=19>

Es el municipio con mayor inversión extranjera directa de Nuevo León. Es el lugar donde se asientan el 70% de los parques industriales del Estado y en los últimos años ha alternado su economía basada en la manufactura y servicios de exportación con la mentefactura a través del Parque de Investigación e Innovación Tecnológica, donde instituciones universitarias y empresas privadas están trabajando sobre diversas líneas de investigación para generar patentes y elevar nuestra competitividad.

Las características de un municipio con ultracrecimiento, que prácticamente duplicó su población en diez años, así como las nuevas vocaciones productivas que cada vez nos hacen más atractivos a la inversión, nos motivan a trabajar con mayor énfasis en la modernización de las actividades del gobierno municipal, para fortalecer desde el accionar institucional las oportunidades que los empresarios y los ciudadanos deben tener para potenciar sus proyectos y sus anhelos de desarrollo.

Durante el año 2016, el municipio de Apodaca atrajo el mayor número de proyectos de inversión en el estado de Nuevo León (48 proyectos) representado el 45% del total de proyectos anunciados (107 proyectos). Se estima que estos proyectos representen una inversión de \$700 millones de dólares, los cuales se estarán ejecutando durante el año 2017 y 2018.

Los sectores más dinámicos y que han atraído un mayor número de proyectos de inversión extranjera directa son: energía, manufactura avanzada, logística y automotriz.

### **3. Autorización e Historia**

Apodaca es un municipio que pertenece al estado de Nuevo León, tiene una extensión de 183.5 km<sup>2</sup> y su ubicación es entre los 25° 47' de latitud norte y 100° 11' de latitud oeste, en relación al meridiano de Greenwich, forma parte de la Zona Metropolitana de Monterrey y se localiza en el extremo oriental de la zona conurbada.

Tiene sus límites con los municipios de San Nicolás de los Garza, Guadalupe, General Escobedo, General Zuazua y Pesquería.

En Apodaca se encuentran localizadas numerosas industrias, tanto mexicanas como extranjeras; así como también se encuentra el aeropuerto más grande e importante del estado: el Aeropuerto Internacional de Monterrey.

El territorio en donde actualmente se encuentra localizado Apodaca, albergó en la época antigua un asentamiento con el nombre de "Estancia Castaño", el cual era propiedad del portugués Gaspar Castaño de Sosa, que más tarde fue conocida como "Hacienda San Francisco".

Apodaca fue nombrado así por el Congreso del Estado en honor al Dr. Salvador de Apodaca y Loreto, Obispo de Linares, individuo que fue reconocido por realizar una importante labor filantrópica en el estado de Nuevo León.

El 31 de marzo de 1851, el Congreso Local expidió el decreto número 112, firmado por Agapito García, Gobernador del Estado y por el licenciado Santiago Vidaurri, Secretario de Gobierno, en que establece: "Se concede a San Francisco de Apodaca el título de Villa".

El 26 de marzo de 1982, mediante el decreto 210, firmado por Alfonso Martínez Domínguez, Gobernador del Estado y Graciano Bortoni Urteaga, Secretario General de Gobierno fue elevada a categoría de ciudad la cabecera municipal de Apodaca.

#### **4. Organización y Objetivo Social**

##### **a) Objetivo social**

Eje 1 Apodaca Prevenido y Seguro: Disminuir la incidencia delictiva y las zonas de riesgo en beneficio de las familias de Apodaca, a través de una atención oportuna y con un enfoque preventivo.

Eje 2 Apodaca Humano: Ampliar el goce y ejercicio de los derechos sociales de las personas y las familias de Apodaca, N. L. especialmente de aquellas en condiciones de vulnerabilidad, promoviendo el desarrollo humano integral.

Eje 3 Apodaca Cercano y Abierto: Aumentar la confianza de la sociedad a través de un modelo de gestión de calidad y modernización de los servicios del gobierno municipal con eficiencia y transparencia.

Eje 4 Apodaca Vanguardista: Aumentar la competitividad económica de Apodaca, para atraer más inversión nacional y extranjera en beneficio de la comunidad, con perspectiva de sustentabilidad.

##### **b) Principal Actividad**

Actividad Económica (SAT): Servicios Administrativos Municipales

Las principales actividades económicas del municipio de Apodaca en el estado de Nuevo León son:

Comercio al por mayor de materias primas agropecuarias y forestales, para la industria, y materiales de desecho.

Comercio al por menor de abarrotes, alimentos, bebidas, hielo y tabaco.

Fabricación de accesorios, aparatos eléctricos y equipo de generación de energía eléctrica

Fabricación de equipo de transporte

Fabricación de productos metálicos

Servicios de apoyo a los negocios

Servicios de preparación de alimentos y bebidas

Servicios de reparación y mantenimiento

##### **c) Ejercicio Fiscal**

Comprende del primero de enero al treinta y uno de diciembre.

Art. 115 IV. Conformación de la Hacienda Pública Municipal.

Los municipios administrarán libremente su hacienda, la cual se formará de los rendimientos de los bienes que les pertenezcan, así como de las contribuciones y otros ingresos que las legislaturas establezcan a su favor, y en todo caso:

- a) Percibirán las contribuciones, incluyendo tasas adicionales, que establezcan los Estados sobre la propiedad inmobiliaria, de su fraccionamiento, división, consolidación, traslación y mejora así como las que tengan por base el cambio de valor de los inmuebles. Los municipios podrán celebrar convenios con el Estado para que éste se haga cargo de algunas de las funciones relacionadas con la administración de esas contribuciones.
- b) Las participaciones federales, que serán cubiertas por la Federación a los Municipios con arreglo a las bases, montos y plazos que anualmente se determinen por las Legislaturas de los Estados.
- c) Los ingresos derivados de la prestación de servicios públicos a su cargo.

#### **d) Régimen Jurídico**

Ley de Adquisiciones, Arrendamientos y Contratación de Servicios del Estado de Nuevo León.

Ley de Desarrollo Urbano del Estado de Nuevo León

Ley de Fiscalización Superior del Estado de Nuevo León

Ley de Gobierno Municipal del Estado

Ley de Hacienda para los Municipios del Estado de Nuevo León

Ley de Ingresos para los Municipios de Nuevo León

Ley de Obras Públicas para el Estado y Municipios de Nuevo León

Ley de Responsabilidades de los Servidores Públicos del Estado y Municipios de Nuevo León

Ley de Transparencia y Acceso a la Información del Estado de Nuevo León

Ley Orgánica de la Administración Pública Municipal del Estado de Nuevo León

Ley para la Mejora Regulatoria en el Estado de Nuevo León

Ley General de Contabilidad Gubernamental

Ley de Disciplina Financiera de las Entidades Federativas y de los Municipios

#### **e) Consideraciones fiscales del ente**

El Municipio de Apodaca está obligado a presentar las declaraciones mensuales de retenciones de salarios y demás prestaciones que deriven de una relación laboral, retenciones de prestación de servicios profesionales y retenciones de arrendamiento.

Presentar declaraciones anuales de sueldos y salarios, de retenciones a terceros, presentar la declaración informativa de operaciones con terceros de manera mensual.

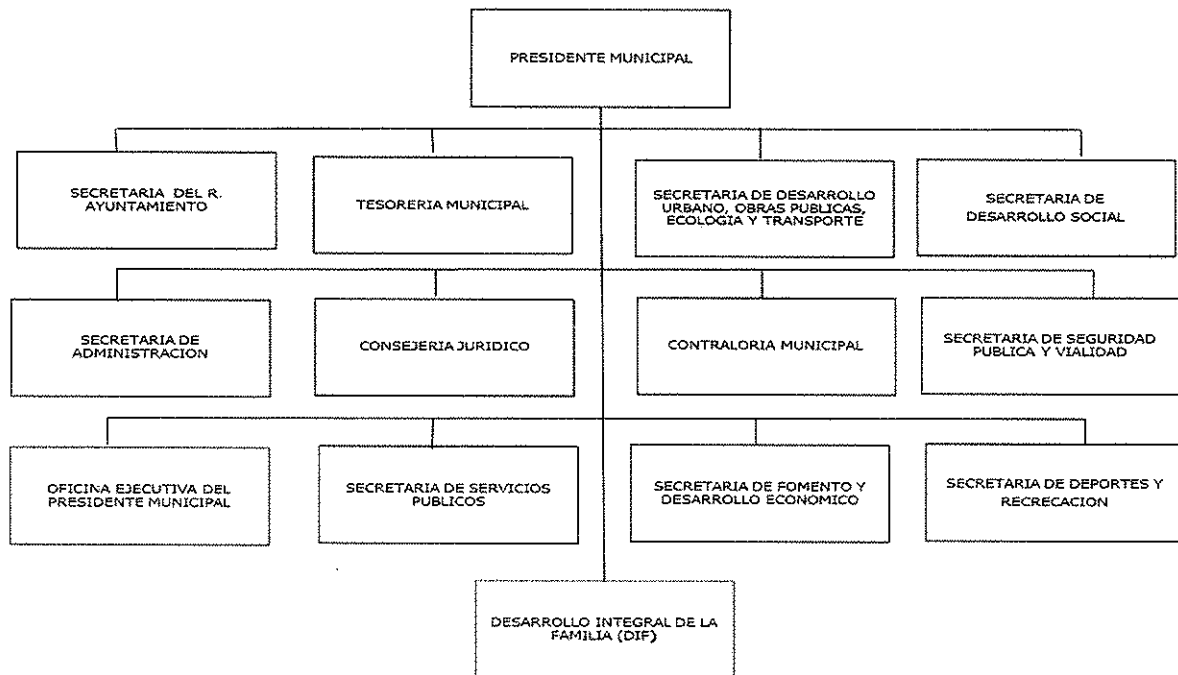
Impuesto Sobre la Renta

El Municipio no es sujeto del Impuesto Sobre la Renta (ISR), así como del pago de la Participación de los Trabajadores en las Utilidades (PTU) por ser Gobierno Municipal. Por no ser sujeto al ISR, el



Municipio no calcula impuestos diferidos como lo requiere la NIF D-4 "Impuestos a la utilidad". La ley del ISR establece que el Municipio sólo tendrá la obligación de retener y enterar el ISR y exigir la documentación que reúna los requisitos fiscales cuando hagan pagos a terceros y estén obligadas a ello en términos de dicha Ley del ISR.

#### f) Estructura Organizacional Básica



#### 5. Bases de Preparación de Los Estados Financieros

La Ley General de Contabilidad Gubernamental (Ley de Contabilidad), tiene como objeto establecer los criterios generales que regirán la Contabilidad Gubernamental y la emisión de información financiera de los entes públicos, con el fin de lograr su adecuada armonización, para facilitar a los entes públicos el registro y la fiscalización de los activos, pasivos, ingresos y gastos y, en general, contribuir a medir la eficacia, economía y eficiencia del gasto e ingreso públicos.

La LGCG es de observancia obligatoria para los municipios.

El órgano de coordinación para la armonización de la contabilidad gubernamental es el Consejo Nacional de Armonización Contable (CONAC), el cual tiene por objeto la emisión de las normas contables y lineamientos para la generación de información financiera que aplicarán los entes públicos, la contabilidad se basará en un marco conceptual que representa los conceptos fundamentales para la elaboración de normas, la contabilización, valuación y presentación de la

información financiera confiable y comparable para satisfacer las necesidades de los usuarios y permitirá ser reconocida e interpretada por especialistas e interesados en las finanzas públicas.

El Marco Conceptual de Contabilidad Gubernamental (MCCG), es la base del Sistema de Contabilidad Gubernamental (SCG) para los entes públicos, constituyéndose en el referente teórico que define, delimita, interrelaciona e integra de forma lógico-deductiva sus objetivos y fundamentos. Además, establece los criterios necesarios para el desarrollo de normas, valuación, contabilización, obtención y presentación de información contable y presupuestaria, en forma clara, oportuna, confiable y comparable, para satisfacer las necesidades de los usuarios.

## **6. Políticas de Contabilidad Significativas**

Los estados financieros adjuntos se prepararon de acuerdo con las disposiciones de la Ley General de Contabilidad Gubernamental (LGCG).

Hasta el 31 de diciembre de 2014, el Municipio de Apodaca, Nuevo León, preparó su información financiera sobre la base de efectivo cobrado o pagado; consecuentemente los ingresos y egresos se reconocían contablemente cuando se cobraban o pagaban y no cuando se devengan. Los desembolsos en inversiones (bienes muebles e inmuebles y obra pública) se consideraban egresos en el ejercicio en que se incurrieron. Las operaciones se registraban de acuerdo con las cuentas y conceptos establecidos en los presupuestos de ingresos y egresos autorizados por la H. Legislatura del Estado de Nuevo León que correspondían a períodos de doce meses terminados el 31 de diciembre de cada año.

A partir del 01 de octubre de 2014, el Municipio de Apodaca registra sus operaciones atendiendo las disposiciones de la LGCG, entre otras, el registrar sus operaciones sobre la base de devengados, en lugar de la base de flujo de efectivo, el efecto derivado del cambio en las bases de registro se reconoció a partir de 2015, por lo que los estados financieros a los que se refieren estas notas están elaborados atendiendo a las disposiciones de dicha LGCG.

Los estados financieros adjuntos se prepararon de conformidad a lo dispuesto en la Ley General de Contabilidad Gubernamental con base en los instrumentos normativos, contables, económicos y financieros emitidos por el CONAC, así como los criterios para la elaboración y presentación homogénea de la información financiera y de los formatos a que hace referencia la Ley de Disciplina Financiera de las Entidades Federativas y los Municipios.

## **7. Posición en Moneda Extranjera y Protección por Riesgo Cambiario**

Las cifras expresadas en los estados financieros son en pesos, moneda nacional.

## 8. Reporte Analítico del Activo.

Los bienes inmuebles, infraestructura y bienes muebles se expresan a su costo histórico. La depreciación se calcula por el método de línea recta. Las tasas de depreciación se aplican con base a los parámetros de estimación de vida útil publicados por la CONAC y en casos especiales en base a la experiencia que tiene el ente público en el manejo de dichos activos .Las tasas de depreciación son las siguientes:

<u>CONCEPTO</u>	<u>TASAS DE DEPRECIACION</u>
Edificios habitacionales	3.3%
Mobiliario y equipo de administración	10 y 33.3%
Mobiliario y equipo educacional y recreativo	20 y 33.3%
Equipo instrumental médico y de laboratorio	20%
Equipo de transporte	20% y 25%
Equipo de defensa y seguridad	10%
Maquinas, otros equipo y herramientas	10%
Activos Biológicos	20%
Activos Intangibles	8.33%

## 9. Fideicomisos, Mandatos y Análogos

De acuerdo a los lineamientos que deberán observar los entes públicos para registrar en las cuentas de activo los fideicomisos sin estructura orgánica y contratos análogos, incluyendo mandatos.

## 10. Reporte de la Recaudación

En la Quincuagésima Primera Sesión Ordinaria de fecha 07 de noviembre del año 2017 fueron aprobadas las bases generales para el otorgamiento de subsidios y descuentos aplicables para el ejercicio 2018.

En la Sexagésima Segunda Sesión Ordinaria del día 24 de abril de 2018 se somete a aprobación el siguiente desglose de cifras que refleja de manera acumulada los descuentos aplicados durante el periodo comprendido del 01 de enero al 31 de marzo de 2018.

**PRIMER TRIMESTRE 2018**

<b>CONCEPTO</b>	<b>IMPORTE</b>	<b>SUBSIDIO</b>	<b>%</b>
PREDIAL	247,701,466.00	56,266,871.80	23%
ISAI	60,869,798.11	2,912,602.05	5%
CONSTRUCCIONES Y URBANIZACIONES	33,399,116.15	4,872,766.69	15%
OTROS DERECHOS	12,991,429.76	1,055,164.00	8%
PRODUCTOS	6,183,411.39	19,998.00	0%
OTROS APROVECHAMIENTOS	7,264,090.02	2,986.30	0%
OTROS IMPTOS, OTROS INGRESOS Y CONTRIBUCIONES	207,384.42	3,668.00	2%
	<b>368,616,695.85</b>	<b>65,134,056.84</b>	<b>18%</b>

<b>CONCEPTO</b>	<b>IMPORTE</b>	<b>SUBSIDIO</b>	<b>%</b>
MULTAS Y RECARGOS	57,531,774.61	34,598,240.73	60%

**11. Información sobre la Deuda y el Reporte Analítico de la Deuda**

En el periodo comprendido del 01 de enero al 31 de marzo de 2018 no fue requerida la contratación de financiamiento.

La deuda pública con instituciones financieras contratada en ejercicios anteriores, al 31 de marzo de 2018 arroja las siguientes cifras:

Banco Mercantil del Norte	84,869,290.30
Banco Nacional de México, S.A.	10,652,173.93
	<u><u>95,521,464.23</u></u>

**12. Calificaciones Otorgadas**

El día 02 de octubre de 2017, HR Ratings, ratificó la calificación AA- con perspectiva estable al Municipio de Apodaca, esta calificación en escala local, se considera con alta calidad crediticia, y ofrece gran seguridad para el pago oportuno de obligaciones de deuda. Mantiene muy bajo riesgo crediticio ante escenarios económicos adversos. El signo (-) otorga una posición de debilidad relativa dentro del mismo rango de calificación. La ratificación de la calificación obedece al adecuado desempeño en las principales métricas financieras del Municipio, así como a lo estimado para los próximos periodos.

El día 27 de marzo de 2018, Fitch Ratings ratificó la calificación a la calidad crediticia del municipio de Apodaca, Nuevo León en 'AA(mex)'. Fitch Ratings destaca que Apodaca cuenta con indicadores

favorables en cuanto a su desempeño financiero, lo que se refleja en una generación robusta de ahorro interno, nivel bajo de endeudamiento y sostenibilidad alta, un pasivo circulante reducido y liquidez elevada.

### **13. Procesos de Mejora**

Programa de Mejora Regulatoria del Municipio de Apodaca

Los principios de la Mejora Regulatoria que debe considerar el municipio de Apodaca son:

**Inclusión:** Que implica la participación de la sociedad y de los entes públicos de los distintos órdenes de gobierno en el proceso de mejora regulatoria.

**Transparencia:** Que implica la generación de reglas claras y sencillas en la elaboración, revisión y aprobación de disposiciones normativas generales que limiten la discrecionalidad en el ejercicio público y fomenten la competencia económica y las actividades productivas.

**Calidad:** Que implica la difusión e incorporación plena de las buenas prácticas de mejora regulatoria en todas las dependencias y entidades del Municipio que elaboran y aplican regulaciones.

- Aunado a lo anterior, en la práctica general las dependencias y entidades de la administración pública municipal deberán de considerar:

**Regionalismo:** Que implica que habrá de considerarse no solo al municipio de Apodaca como finalidad en el impacto económico y de desarrollo, sino a la importancia que tenemos en la región del norte del país y el sur de los Estados Unidos de América.

**Competencia:** Que implica que además de la calidad con la que se debe de trabajar en los procesos de Mejora Regulatoria, se debe considerar que los documentos deberán de ser elaborados para ser competitivos en el ámbito jurídico, de manera que su contenido sea renovador, propositivo y competente.

**Diálogo:** Que implica que se deberá de privilegiar el diálogo con los ciudadanos al momento de expedir regulaciones que afecten directamente a determinado sector de la sociedad.

La participación de los sectores social y privado en la elaboración de los anteproyectos normativos, se vuelve de suma importancia, de manera que en aplicación de estos principios el marco regulatorio del Municipio de Apodaca se vuelve incluyente.

### **14. Información por Segmentos**

Dentro del contenido de la información financiera de la Cuenta Pública se incluyen los reportes a detalle conforme lo marca la Ley de Disciplina Financiera.

#### **15. Eventos posteriores al Cierre**

No se presentaron eventos posteriores al cierre.

#### **16. Partes Relacionadas**

No existen partes relacionadas que pudieran ejercer influencia significativa sobre la toma de decisiones financieras y operativas.


## 17.-Responsabilidad sobre la Presentación Razonable de la Información Contable

En la Sexagésima Segunda Sesión Ordinaria del día 24 de abril de 2018, se someten a aprobación por el R. Ayuntamiento los Estados Financieros y las presentes Notas a los mismos, correspondientes al ejercicio transcurrido del 01 de enero al 31 de marzo de 2018 y se suscriben bajo la responsabilidad y facultad de los funcionarios públicos que se indican en los mencionados Estados Financieros. "Bajo Protesta de decir verdad declaramos que los Estados Financieros y sus Notas son razonablemente Correctos y son responsabilidad del Emisor"



---

Lic. Jorge Luis de la Garza Treviño  
C. Encargado del Despacho de la Presidencia Municipal



---

Ing. Jorge Armando Guajardo Elizondo  
C. Tesorero Municipal



---

Lic. Nicéforo Cantú Garza  
C. Síndico Primero